



DANSK RIDE FORBUND

Springning

2. UDGAVE

GÆLDENDE FRA 27. FEBRUAR 2019

Retningslinjer for etisk korrekt anvendelse af hesten til ridesport

1. Indenfor al ridesport skal hensynet til hesten prioriteres over alt andet.
2. Hestens velfærd skal gå forud for avlerens, trænerens, rytterens, ejerens, hestehandlerens, stævnearrangørens, sponsorens og officials interesser og ønsker.
3. Omsorg for, og den veterinærmedicinske behandling af hesten, skal alene have til formål, at fremme dens sundhed og velbefindende.
4. En god foderstand, hygiejne samt overholdelse af forsvarlige sikkerhedsforskrifter skal til stadighed tilstræbes. Det er ejerens pligt at drage omsorg for
 - a. at hesten holdes i god foderstand og har fri adgang til frisk vand. I rideklubber påhviler dette ansvar for de på klubbens faciliteter opstaldede heste tillige bestyrelsen samt den daglige leder.
 - b. at drage omsorg for, at hestens hove beskæres jævnligt og korrekt.
 - c. at hesten bliver undersøgt og eventuelt behandlet mod orm.
 - d. at hesten jævnligt får tandeftersyn med eventuel behandling.
 - e. at hesten motioneres dagligt ved udlukning på fold, ved skridtture eller ved træning i et omfang, der som minimum opfylder gældende lovgivning.
5. Under transport af heste skal der sikres god renlighed og ventilation i transportvognen, og hesten skal hyppigt fodres og vandes.
6. Det er af stor betydning til stadighed at forbedre uddannelsen i træning og håndtering af hesten, samt at fremme veterinærmedicinske studier.
7. Rytterens personlige ridefærdighed, hestefaglige viden og kunnen skal udvikles, da disse faktorer er af stor betydning for hestens trivsel og velfærd.
8. Enhver form for ridning og træningsmetoder skal tage hensyn til, at hesten er et levende væsen, og må således ikke omfatte fysisk eller psykisk vold overfor hesten. Det er ejerens pligt at drage omsorg for, at hesten ikke udsættes for fysisk eller psykisk vold. I rideklubber påhviler ovennævnte ansvar for de på klubbens faciliteter opstaldede heste tillige bestyrelsen samt den daglige leder. Ved fysisk og/eller psykisk vold forstås
 - a. rykning/flåning/savning med bidet i munden
 - b. anvendelse af pisk ud over hvad der karakteriseres som korrektion og/eller irettesættelse
 - c. uhæmmet anvendelse af sporer
 - d. anden vold der har karakter af afstraffelse
 - e. rollkur og hyperfleksion forstået som bøjning af hesten under tvang.
9. Enhver klub under Dansk Ride Forbund, og alle medlemmer af disse klubber er forpligtet til at respektere hestens ret til omsorg, pleje og god behandling. Hesteejeren er forpligtet til at drage omsorg for, at hestens staldforhold opfylder gældende lovgivning, eksempelvis at boksen har den fornødne størrelse og loftshøjde, at stalden har fornøden udluftning og lysindfald, samt at madrassen holdes tør og ren. I rideklubber påhviler ovennævnte ansvar for de på klubbens faciliteter opstaldede heste tillige bestyrelsen samt den daglige leder.
10. De reglementariske bestemmelser indenfor ridesporten vedrørende hestens behandling, velfærd og sundhedstilstand skal overholdes ikke blot under deltagelse i stævner, men nok så vigtigt under den daglige træning. Nævnte reglementariske bestemmelser skal kontinuerligt revideres, for at sikre hestens velfærd.

Indholdsfortegnelse

0	INTRODUKTION.....	5
301.	Introduktion og formål.....	5
302.	Struktur.....	6
303.	Gyldighed	6
304.	Beføjelser	6
305.	Redaktion	6
306.	Ansvarsfraskrivelse	6
307.	- 309. Reserveret.....	6
I	HESTE OG PONYER.....	7
310.	Etik og velfærd	7
311.	Smitssomme sygdomme Se fælles bestemmelser	8
312.	Doping og medicinering.....	8
313.	Hestens/ponyens ydeevne	9
314.	Forsikring.....	9
315.	Transport og opstaldning	9
316.	Formalia - Vaccination og konkurrencehesteregistrering	9
317.	Ponyer og ponymåling.....	9
318.	Opklasning og nedklasning.....	9
319.	Udstyr	10
II	RYTTEREN.....	17
320.	Etik og værdier.....	17
321.	Doping, rusmidler og medicinering.....	17
322.	Hvem kan deltage i springstævner.....	17
323.	Rytterlicens.....	17
324.	Alder.....	17
325.	Beklædning og udstyr.....	18
326.	- 329. Reserveret.....	20
III	OFFICIALS	21
330.	Officialtyper	21
331.	Autorisation	21
332.	Funktionsområder	21
333.	Skattefri godtgørelse og godtgørelse til officials.....	24
334.	Officials virke ved stævner	24
	- 339. Reserveret.....	24
335.	24	
IV	KVALIFIKATIONSKRAV, KATEGORISERINGER OG UDELUKKELSESKRITERIER	25
340.	Generelt.....	25
341.	Kvalifikationskrav.....	25

342.	Kategoriseringer.....	25
343	28	
	Udelukkelseskriterier.....	28
343.	- 349. Reserveret.....	29
V	KLASSER OG FORDRINGER.....	30
350.	Fordringer.....	30
351.	Metoder og klasstyper.....	33
352.	Andre og særlige springninger.....	40
353.	- 359. Reserveret.....	52
VI	STÆVNEAFVIKLING.....	53
360.	Stævnetyper.....	53
361.	Danske stævnetyper.....	53
362.	Før stævnet.....	53
363.	Terminer.....	53
364.	Propositioner.....	53
365.	Tilmeldinger.....	57
366.	Tidsplan, starttider, startlister og afvikling.....	60
367.	Aflysning og ændring.....	61
368.	Afvikling.....	61
369.	Præmiering.....	79
VII	RESULTATER.....	83
370.	Resultatregistrering.....	83
371.	Resultattilførsel.....	83
372.	Kategorisering.....	83
373.	Ranglistepoint.....	83
374.	Annulering af Resultater og ranglistepoint.....	83
375.	- 379. Reserveret.....	83
VIII	AFVIGELSER, PROTESTER OG SANKTIONER.....	84
380.	Dømmende udvalg.....	84
381.	Afvielser.....	84
382.	Protester og sanktioner.....	84
383.	- 389. Reserveret.....	84
IX	MESTERSKABER, TURNERINGER OG DANMARKS CUPS.....	85
390.	Mesterskaber.....	85
391.	DANMARKSMESTERSKABER OG DRF-MESTERSKABER.....	85
391.1.	Udendørs individuelt DM og DRF-mesterskaber.....	85
392.	Distriktsmesterskaber.....	95
393.	Turneringer.....	97
394.	Danmarks Cup.....	97
395.	- 399. Reserveret.....	100

O INTRODUKTION

301. INTRODUKTION OG FORMÅL

Målet for springporten er at udvikle springheste der:

- Springer med lyst, vilje, glæde og mod
- Gennem grundridningen er velredne, opmærksomme og smidige
- Har en jævn grundgalop
- Evner at have overblik
- Takserer forhindringerne korrekt

I 2010 er konceptet "Rytterkategoriseringer" indført. Formålet med det nye system er at medvirke til at springryttere får den nødvendige grunduddannelse, samtidigt med at opnåelsen af en højere kategori kan være et delmål i en rytters karriere.

Ligeledes er "Stjernesystemet" indført i 2010. Stjernesystemet giver endnu flere muligheder for at variere et ridestævnes sammensætning, og udjævner forskellen mellem sværhedsgraderne, akkurat som dressurens forskellige programmer.

Dansk Ride Forbund arbejder løbende med at uddanne og efteruddanne springportens officials, således at disse konstant er med til at højne stævnekvaliteten i Danmark.

Bedømmelse af konkurrencer skal foregå så retfærdig som muligt for rytterne. For at opnå dette, er brugen af al teknisk til rådighed værende udstyr accepteret, her under videooptagelser, men ikke begrænset til officielle videooptagelser. (Det betragtes som en officiel videooptagelse, når det er en optagelse foretaget af en virksomhed der bruger optagelser i kommercielt øjemed, det være sig TV, internet, eller salg af optagelserne, og at optagelserne foretages som et led i en aftale med arrangøren af stævnet.) Optagelser kan bruges til at understøtte DRF's officials i at kunne udføre deres arbejde som ansvarlig i.h.t. DRF's reglement. For at en videooptagelse kan komme i betragtning, i henhold til DRF's regler, skal præsentationen ske senest 30 minutter efter, at resultatet for den

pågældende klasse er blevet annonceret. Gennemgang af en videooptagelse, sker alene efter dommerens skøn. Hvis dommer og evt. andre officials, ved stævnet, i forening opfatter optagelserne som troværdige til de allerede annoncerede resultater kan ændres på baggrund af optagelserne, kan disse bruges. Optagelserne skal indeholde uigenkaldelige beviser, der bekræfter, at den første trufne beslutning var forkert, og derfor skal ændres. Brugen af videos skal altid være inden for rammerne af de til enhver tid gældende regler udstedt af DRF, og må aldrig bruges til at ændre de gældende regler.

Video optagelser kan ikke bruges til at bestemme en ekipages gennemridningstid.

302. STRUKTUR

Dette disciplinreglement indeholder Dansk Ride Forbunds detaljerede bestemmelser for afvikling og bedømmelse af springkonkurrencer, men skal læses som tillæg til Fælles Bestemmelser.

303. GYLDIGHED

Springreglementet træder i kraft 1. januar 2019 – alle tidligere springreglementer er ugyldige efter denne dato. Bemærk at springreglementet altid skal læses i forlængelse af Fælles Bestemmelser.

304. BEFØJELSER

Se Fælles Bestemmelser

305. REDAKTION

Se Fælles Bestemmelser.

306. ANSVARSFRASKRIVELSE

Se Fælles Bestemmelser.

307. – 309. RESERVERET

I HESTE OG PONYER

310. ETIK OG VELFÆRD

Se også Fælles Bestemmelser.

310.1. Pisk – benyttelse

Pisken må aldrig benyttes som straf for en hændelse, men kun som korrektion.

Ved ulydighed må hesten/ponyen korrigeres med lette slag med pisken.

Dette skal ske i umiddelbar tilknytning til ulydigheden

En pisk må aldrig benyttes til at give afløb for rytterens eller hjælperes temperament.

Pisken må aldrig benyttes efter diskvalifikation eller efter at ekipagen er udgået.

Pisken må aldrig benyttes efter sidste forhindring på konkurrencebanen.

Rytteren må maksimalt benytte pisken tre gange pr. hændelse.

Pisken må aldrig benyttes i hestens/ponyens hoved.

Rytteren må aldrig benytte pisken med overhånd.

310.2. Blod og mærker på hesten/ponyen

Se Fællesbestemmelser § 10.2 vedr. blod og/eller mærker efter misbrug

2.1 Under opvarmning

Hvis der under opvarmningen observeres hudlæsioner eller blødninger, standes ekipagen.

Sårstedet dubbes let med en ren serviet, for at kunne konstatere om der forsat finder en blødning tilstede. Er dette tilfældet, diskvalificeres ekipagen fra klassen.

2.2 På konkurrencebanen

Hvis der på konkurrencebanen observeres hudlæsioner og blødninger skal dommeren foranledige, at hesten kontrolleres af TD, når ekipagen forlader banen. Kontrol iht. 310.2.3.

2.3 Efter afslutning af gennemridt

Efter ekipagen har afsluttet sit ridt, og der observeres hudlæsioner eller blødninger, er det TD's opgave at sikre de rette beviser, i form af billeder af

hvad der er set.

Det er her vigtigt at sikre et billede af ekipagen med synligt stævnenummer.

Herefter foretages en let dupning af såret med en ren serviet, for at undersøge om der forsat finder en blødning sted. Sker det, tages der et billede af læsionen, og informationerne forelægges klassens dommer, der tager den endelige beslutning om en evt. diskvalifikation af ekipagen fra klassen.

310.3. Alder

3.1 4-års

Heste og ponyer: 1. januar – 30. april: Ingen konkurrencedeltagelse.

1. maj - 31. juli: 4-års heste/ponyer må deltage i klasser af sværhedsgrad 0 i metode B0, S4 og S5 ved D-stævner og højere stævneniveau.

1. august – 31. december: 4-års heste/ponyer må starte klasser af sværhedsgrad 0. De kvalifikationer, 4-års heste/ponyer opnår som måtte udelukke dem fra start, træder først i kraft, når hesten/ponyen fylder 5 år.

3.2 5-års heste og ponyer

5-års heste og ponyer må deltage i klasser af sværhedsgrad 0, 1 og 2.

De kvalifikationer, 5-års heste/ponyer opnår, som måtte udelukke dem fra start i sværhedsgrad 2, træder først i kraft, når hesten/ponyen fylder 6 år.

3.3 6-års heste og ponyer

6-års heste og ponyer må deltage i klasser af sværhedsgrad 0, 1, 2, 3 og 4.

6-års ponyer må først deltage i B-stævner pr. 1. april.

De kvalifikationer, 6-års heste/ponyer opnår, som måtte udelukke dem fra start i sværhedsgrad 4, træder først i kraft, når hesten/ponyen fylder 7 år.

3.4 7-års og ældre heste og ponyer

Aldersmæssigt ingen begrænsninger.

311. SMITSSOMME SYGDOMME

Se fælles bestemmelser

312. DOPING OG MEDICINERING

Se Fælles Bestemmelser.

313. HESTENS/PONYENS YDEEVNE

Se også Fælles Bestemmelser.

På hver stævnedag må en hest/pony kun springes af rytteren selv. Ved ponyklasser må ponyer kun skridtes af hjælpere, der aldersmæssigt opfylder betingelserne for at starte ponyklasser.

313.1. Hestens/ponyens antal starter pr. dag

Heste: Max. 2 starter pr. dag.

Ponyer: Max. 2 starter pr. dag.

Ved E- og D-stævner og E- og D-klasser:

En hest/pony må have 4 starter pr. dag, så længe ingen starter er over sværhedsgrad 0. Dog således at samme rytter kun starter en gang i hver klasse på samme hest/pony og kun 2 starter pr. dag. Undtaget er metode B0, hvor en rytter må starte 2 gange i samme klasse, men maksimum 2 starter pr. dag.

313.2. Hestens/ponyens antal starter pr. uge

Se Fællesbestemmelser §13.3

313.3. Ekvipagens antal starter pr. dag

Heste: Max. 2 starter pr. dag

Pony: Max. 2 starter pr. dag

314. FORSIKRING

Se Fælles Bestemmelser

315. TRANSPORT OG OPSTALDNING

Se Fælles Bestemmelser.

316. FORMALIA – VACCINATION OG KONKURRENCEHESTEREGISTRERING

Se Fælles Bestemmelser.

317. PONYER OG PONYMÅLING

Se Fælles Bestemmelser.

318. OPKLASNING OG NEDKLASNING

Se Fælles Bestemmelser.

318.1 PONYER'S START I HESTEKLASSE

Gældende for ABC- og FEI-stævner: Det er ikke tilladt at starte som ponyekvipage i hesteklasse, såfremt ponyrytteren er berettiget til at starte ponyklasser.

Startes en ponyekvipage i hesteklasse, betragtes den efterfølgende som hesteequpage.

319. UDSTYR

319.1. Reklamer, logo, sponsorater og flag

Se også Fælles Bestemmelser. På hestens/ponyens sadelunderlag må der bæres logo – max. 200 cm² pr. side, det er tilladt at benytte begge sider. På hestens/ponyens hut må der bæres logo – max. 75 cm².

319.2. Udstyr placeret på hestens/ponyens hoved og hals

Heste:

Optømningen er fri, dog skal der anvendes tøjler i forbindelse enten med et bid eller fastgjort i et hovedtøj.

Pony:

Trense/hovedtøj er obligatorisk.

Tøjler:

Heste:

Der må benyttes 1-2 tøjler, der skal være fastgjort til biddet/bidløs optømning eller delastrop fastgjort i biddet.

Ponyer:

Der skal benyttes 1 tøjle, der skal være fastgjort til biddet.

Delastrop kan anvendes.

Bid:

Heste:

Obligatorisk. Ingen begrænsninger, dog er kun følgende tilladt ved bidløs optømning: Hackamore (soft og mekanisk), cross under trense og sidepull. Gags tilladt.

Tilladt bidløs optømning – Heste



1. Hackamore – soft



2. Hackamore – mekanisk



3. Sidepull



4. Bidløs trense med cross under

Bid:

Ponyer:

Obligatorisk. Bid kan være fremstillet af ethvert materiale (metal, gummi, plast, læder...) men skal altid være min 10 mm. i diameter og anvendes som oprindeligt fremstillet.

Alle bid:

Mundstykket skal være et udelt, todelt eller tredelt, myler eller blødt drejet materiale.

Pelham el. Thiedemann:

Tilladt. Mundstykket skal være udelt, todelt eller tredelt. Glat eller blødt snoet mundstykke, dog ikke bestående af wire eller kæde.

Sidestænger må maksimalt være 15 cm. lange. Biddet skal anvendes med en tøjle, enten ved brug af delastrop eller fastgjort i den største af de to ringe i biddet. Der kan benyttes kæde under ponyens hage.

Kimberwick:

Tilladt. Tøjlen skal fastgøres i den store ring, ikke i en af de 2 små, medmindre der benyttes delstrop.

Eksempler:



Pessoa bid:

Tilladt. Dog maks. 4 ringe INCL. Bid ring.

Mundstykket skal være udelt, todelt eller tredelt. Glat eller blødt snoet bid, dog ikke bestående af wire eller kæde.

Sidestænger må maksimalt være 16 cm. lang.

Der må benyttes delstrop men ikke kæde eller rem under ponyens hage.

Gags:

Tilladt. Med normalt gag bid, todelt eller tredelt. Der må ikke anvendes wire dobbelt wire eller kæde bid.

Bidløs trense: kun hackamore er tilladt. Sidestykket må maksimalt være 17 cm. Ingen hackamore må anvendes i kombination med andre bid.



Stangen måles fra midten af ringen til midten af ringen.

Næsebånd:

Heste: (se desuden Fællesbestemmelser §19 vedr. næsebåndets stramhed)


Ingen begrænsninger.

Næsebånd:


Ponyer: (se desuden Fællesbestemmelser §19 vedr. næsebåndets stramhed)

Nedenstående næsebånd er tilladt i ponyspring.


Næsebåndet skal være fladt. Der må kun anvendes næsebånd fremstillet af læder, et lille lammeskind må anvendes under krydset på krydsnæsebånd.

Tilladte næsebånd for ponyer

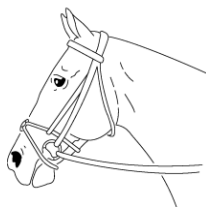
1. Hannoveransk næsebånd



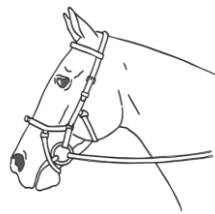
2. Engelsk næsebånd




3. Kombineret næsebånd



4. Kryds-/mexicansk næsebånd (ringe mellem næsebånd og næsebåndets kindstykke tilladt)



5. Micklem-næsebånd (må anvendes med eller uden clips, som anvist neden for)




6. Jump off - Variation af Micklem-næsebånd.



7. High jump - Variation af Micklem-næsebånd

**Miklem trense for ponyer, må anvendes som afbildet nedenfor.
(med eller uden clips, dog ikke med yderligere remme)**



Trensetilbehør; Blinkers, trykfordelende pads til trenser og hjælpetøjler (lammeskind, gele etc.), bidskiver, pandebånd:
Blinkers og genstande benyttet som blinkers: Ikke tilladt.
Dog tillades små blinkers, som Dyon e. lign, se billede nedenfor.
Desuden tillades maske på opvarmningsbanen, se billede nedenfor.



Trykfordelende pads til trenser og hjælpetøjler: Tilladt, dog må ingen trykfordelende pads påføres på kindstykkerne.

Bidskiver: Almindelige bløde. Der må ikke være påført børster.

Pandebånd: Ingen begrænsninger.

Hjælpetøjler; Martingal, fortøj, glidetøjler, etc.:

Ringmartingal og fortøj er tilladt.

Free Jump fortøj kun tilladt for heste. Da der benyttes to tøjler er fortøjet ikke tilladt for ponyer.



Alle andre hjælpetøjler er ikke tilladt.

Ved opvarmning, kun heste:

Glidetøjler tilladt - dog ikke under springning.

Insekt- og solbeskyttelse;

Fluehætte (materiale der dækker øjnene): Ikke tilladt

Hut (der ikke dækker øjnene): Tilladt. Der må ikke være materiale i hestens ører i form af ørepropper.

Fluestrimler: Ikke tilladt.

Mulenet: Tilladt.

319.3. Udstyr placeret på hestens/ponyens ryg og bryst

Dækken: Må benyttes under opvarmning.

Sadel: Obligatorisk, derudover ingen begrænsninger.

Underlag og trykfordelende pads: Ingen begrænsninger.

Body-bandage: Tilladt

Stigremme:

Skal være fastgjort i sikkerhedslås på sadlen, alternativt skal der anvendes sikkerhedsstighbøjler.

Stighbøjler:

Skal slippe rytterens fod ved fald. Derudover ingen udformnings- eller farvemæssige begrænsninger.

Gjord: Pladegjord tilladt.

Halerem: Ponyer: Tilladt.

Trykfordelende pads: Ingen begrænsninger

319.4. Udstyr placeret på hestens/ponyens ben

Benbeskyttelse; gamacher, bandager, klokker: Tilladt.

Gamacher skal anvendes hensigtsmæssigt og korrekt placeret på hestens ben.

Ved stævner på alle niveauer kan der gennemføres gamachekontrol.

For alle youngsterklasser og DRF's Unghestechampionater (4-, 5-, 6- og 7-årsheste), samt ved alle starter på 4-års heste ved danske ridestævner er følgende gældende:

- Alle bagbensbeskyttelser må max. have en total højde på 15 cm og en minimumsbredde på 5 cm.
- Indersiden af beskyttelsen skal være glat; og lukkeanordningen må ikke være elastisk.
- der må ikke bruges tilbagespænd eller anden form for lukkesnører.
- Den afrundede faste del af beskyttelsen skal være placeret på indersiden af koden. Der må ikke anvendes andre former for anordninger i forbindelse med brug af bagbensbeskyttelser.

Boots/gummihestesko: Tilladt.

II RYTTEREN

320. ETIK OG VÆRDIER

Se Fælles Bestemmelser.

321. DOPING, RUSMIDLER OG MEDICINERING

Se Fælles Bestemmelser.

322. HVEM KAN DELTAGE I SPRINGSTÆVNER

Se Fælles Bestemmelser.

Rytterkategori skal altid opfyldes ved deltagelse i stævner.

323. RYTTERLICENS

Se Fælles Bestemmelser.

324. ALDER

Hvor der er anført maksimum- eller minimumalder, gælder den alder, du fylder i hele kalenderåret, uanset om du har fødselsdag d. 1. januar eller 31. december.

Aldersinddelinger				
	Hest	Kategori 1	Kategori 2	Kategori 3
Ponyrytter		0-16 år	0-16 år	0-13 år
Children	0-12-14			
Junior	0-14-18	Se punktet "Opklasing og nedklasing"	-	-
Ungrytter	16-21		-	-
U25	16-25		-	-
Senior	16-		-	-

I hesteklasser kan ryttere fra 0-11 år kun deltage i sværhedsgrad 0 og 1.

Kategoriernes deltagelse i mesterskaber og stævner:

DM og DRF mesterskaber for Seniorer:

Rytteren kan deltage fra det år rytteren fylder 16 år.

DRF mesterskaber for hold for Seniorer:

Rytteren kan deltage fra det år rytteren er fyldt 14 år.

DRF mesterskaber for Youngriders:

Rytteren kan deltage fra det år rytteren fylder 16 år til og med det år hvor rytteren fylder 21.

DRF mesterskaber for Juniorer:

Rytteren kan deltage fra det år rytteren fylder 14 år til og med det år hvor rytteren fylder 18 år.

DRF mesterskab for Children:

Rytteren kan deltage fra det år rytteren fylder 12 år til og med det år rytteren fylder 14 år.

DRF mesterskab for Ponyer:

Rytteren kan deltage til og med det år rytteren fylder 16 år (13 år for kat. 3 mesterskab).

Distriktsmesterskaber:

Rytteren kan deltage op til den max. alder tabellen angiver for de forskellige kategorier. Det er tilladt for rytteren at ride højere alderskategori, end den kategori som rytteren tilhører, hvis rytteren lever op til den pågældende rytterkategori.

~~Deltagelse i klasser ved nationale stævner:~~

~~Rytteren kan deltage op til den max. alder tabellen angiver for de forskellige kategorier. Det er tilladt for rytteren at ride højere alderskategori, end den kategori som rytteren tilhører, hvis rytteren lever op til den pågældende rytterkategori.~~

325. BEKLÆDNING OG Udstyr

325.1. Sikkerhedsudstyr

Ridehjelm: Obligatorisk. Skal leve op til kravene på Dansk Ride Forbunds hjemmeside for godkendte standarder.

Derudover ingen begrænsninger hvad angår udseende på hjelmen.

Sikkerhedsvest/beskyttelsesbeklædning: Skal leve op til kravene på Dansk Ride Forbunds hjemmeside for godkendte standarder.

Sikkerhedsvesten/beskyttelsesbeklædningen skal være ensfarvet eller diskret mønstret.

Seniorryttere og youngriders: Tilladt.

Junior- og ponyryttere: Obligatorisk til og med hele det år, hvori man fylder 18. Frivilligt ved præmieoverrækkelser.

325.2. Reklamer, logo, sponsorater og flag

Se også Fælles Bestemmelser. Rytteren må bære logoer, dog skal følgende placerings- og størrelseskrav for logoerne overholdes:

- Skjortekrave: 16 cm² pr. side, det er tilladt at benytte begge sider.

- Ridejakke, på forsiden i brysthøjde: 80 cm² pr. side, det er tilladt at benytte begge sider.

Logoer fra fabrikanter (ikke sponsorerende) af tøj og udstyr, må kun forekomme én gang pr. tøj- eller udstyrsstykke på synlige områder. Logoerne må ikke overskride 40cm².

325.3. Beklædningsgenstande på rytterens overkrop

Militæruniform tilladt, uanfægtet af nedenstående krav.

Plastron/ slips: Obligatorisk når der bæres skjorte med skjorteflipper.

Skal være lyst.

Skjorte/ rideskjorte/ bluse med høj hals: Obligatorisk. Synlige dele skal være lyse. Ved E- og D-stævner og E- og D-klasser: Valgfrit.

Ridejakke: Obligatorisk. Farve: ingen begrænsninger.

Særligt for **E-, D- og C-stævner og E-, D- og C-klasser:**

Mørk ensfarvet trøje eller klubtrøje tilladt i stedet for ridejakke med skjorte.

Handsker: Tilladt - Ingen farvemæssige begrænsninger.

325.4. Beklædningsgenstande på rytterens underdel

Militæruniform tilladt, uanfægtet af nedenstående krav.

Ridebukser: Obligatorisk: Hvide, dog må skindet være farvet.

Ved E- og D-stævner/E- og D-klasser: Stævnearrangør kan tillade andre farver.

Ridestøvler: Obligatorisk: Støvlen skal være med glat/let rillet sål og hæl. Støvlen skal være ensfarvet: Alle farver tilladt. Diskrete og sikkerhedsmæssigt forsvarlige snører og lynlåse af samme farve som støvlen er tilladt.-Kontraststriber og -kraver tilladt. Beslag til matchende stighbøjle tilladt. Denne skal kunne udløses ved fald.

Støvlen kan have følgende udformninger:

- Lang glat støvle i ét stykke.
- Kort glat støvle med tilhørende løst, glat skaft.
- Kort glat støvle med tilhørende leggings.

325.5. Sporer og pisk

Pisk: Tilladt. Max. 75 cm – gælder overalt på stævnepladsen.

Sporer:

Tilladt. Dornen skal være stump, bøje nedad eller lige og pege lige tilbage fra midten af sporen når den er på rytterens støvle (ca. vinkelret fra støvlen). Armene på sporen skal være glatte og afrundede (gummibelægning tilladt). Sporen må ikke kunne skade hesten.

Særligt for Ponyryttere: Sporen ikke må være længere end 2 cm målt fra støvle til enden af dornen. For kat. 1 ponyryttere ved A, B og C stævner

gælder, at sporen ikke må være længere end 4 cm målt fra støvle til enden af dornen.

Hammer, hjul- og kuglesporer er ikke tilladt til ponyer.

326. - 329. RESERVERET

III OFFICIALS

330. OFFICIALTYPER

Teknisk delegerede
Springdommer
Stildommer
Unghestedommere
Banedesigner

331. AUTORISATION

Regler for springdommerkollegiets sammensætning, uddannelse og autorisation fremgår af "Springdommeruddannelsen".

Regler for banedesignerkollegiets sammensætning, uddannelse og autorisation fremgår af "Banedesigneruddannelsen".

332. FUNKTIONSSOMRÅDER

332.1. Springdommere

Stævnekategori	E	D	C	B	A
A-Springdommere	+	+	+	+	+
B-Springdommere	+	+	+	+	
C-Springdommere	+	+	+		
Springdommeraspiranter (3.-4. aspirantår)	+	+	+*		
Springdommeraspiranter (1.-2. aspirantår)	+	+			
D-Springdommere (klub)	+	+			
Stildommere	+	+	+		
Ikke uddannet springdommer/stildommer	+				

* Springdommeraspiranter må fra 3. aspirant år dømme op til og med sværhedsgrad 2 ved C-stævner, dog ikke ved distriktsmesterskaber. Ved E-stævner anbefales uddannet dommer, men der kan anvendes uuddannede dommere/stildommere.

1.1. Springdommerens ansvar

Springdommeren har ansvaret for:

- At bedømmelsen foretages med de fornødne hjælpere, tidtager, listefører, speaker m.m.
- En ordentlig gennemførelse af klassen, herunder pligt til at skride ind overfor usportslig optræden.
- At kontrollere start og mål og at springene kan bedømmes, samt lever op til de angivne fordringer.
- At den enkelte rytters resultat, samt sædvanligvis den anvendte tid, snarest efter endt ridt offentliggøres for publikum (pr. højtaler, råber el.lign.)
- At resultatlisten fra Equipe er rigtig, ved at gennemgå den udskrevne liste og med sin underskrift attestere rigtigheden af denne. .

Herudover kan der anvendes dommerkort pr. rytter og resultatskema, hvis der ikke køres online registrering.

Det er dommerens ansvar, at der til enhver tid kan vises, hvilken forhindring der var fejl på.

~~- At der føres et dommerkort for hver rytter i klassen med angivelse af antal fejl og tid samt placering.~~

~~- At resultatskemaer påført resultater samt rytterlicens- og hestepas nr. på samtlige placerede ekvipager, afslutningstidspunktet (ved annoncering af klassens resultat) underskrevet af dommeren og evt. dommerkort i placeringsrækkefølge, afleveres i sekretariatet efter klassens afslutning.~~

1.2. Overdommer

Ved B- og A-stævner skal stævnearrangøren senest 3 mdr. inden stævnet meddele Dansk Ride Forbund hvilke dommere der vil være til stede. Springudvalget kan herefter udpege en af disse som overdommer. Overdommeren vil bl.a. stå til rådighed for arrangøren i tilfælde af dommerrelaterede spørgsmål. Endvidere er det overdommeren der fungerer som kontakttled mellem dommere og andre officials ved stævnet. Overdommeren er ansvarlig for fordeling af opgaverne mellem de dommere, der er ved stævnet. Endvidere kan overdommeren på foranledning af TD være behjælpelig med at stille ressourcer til rådighed for opgaver, TD har brug for hjælp til.

1.3. Dømmetid

Principielt bør en springdommer ikke pålægges at dømme mere end 6 timer pr. stævnedag eller maksimalt 170 starter.

1.4. Stildommere

Stildommeren bedømmer rytternes ridetekniske færdigheder samt opstilling i ridtet og giver karakter efter reglementets bestemmelser.

Stilddommeren giver en karakter samt en kort mundtlig evaluering efter hvert ridt. Stilddommere må dømme C-, D- og E-stævner.

Stilddommere til B-stævner udpeges af springudvalget.

Principielt bør en stilddommer ikke pålægges at dømme mere end 6 timer pr. stævnedag eller maksimalt 170 starter. Springudvalget kan dog dispensere for denne regel.

Stilddommer må gerne virke som Banedesigner ved samme stævne

1.5. Unghestedommere

Unghestedommere dømmer hesten i henhold til reglementets bestemmelser efter metode S5.

332.2. Banedesignere

Stævnekategori	E+D	C	B+A
Sværhedsgrad	0-2 **	1- 5	1- 6
International FEI Banedesigner + Kandidat	+	+	+
A-Banedesignere *	+	+	+
B-Banedesignere *	+	+	+
C-Banedesignere *	+	+	
D-Banedesignere **	+		

*A-banedesigner: E-, D-, C- og B-stævner til og med sværhedsgrad 5 (s2 *)

*B-banedesigner: E-, D-, C- og B-stævner til og med sværhedsgrad 5 (S1 *)

*C-banedesigner: E-, D- og C-stævner til og med sværhedsgrad 4 (MA2 *)

** Ved E-stævner anbefales uddannet banedesigner, men der kan benyttes uuddannet banedesigner.

Ved D-stævner skal der anvendes en autoriseret banedesigner i henhold til banedesignerstatus.

Ved E- og D-stævner skal der i klasser over sværhedsgrad 2 anvendes en autoriseret banedesignere i henhold til pågældende sværhedsgrader.

Banedesigner må gerne virke som stilddommer ved samme stævne.

2.1. Banedesignerens ansvar

Banedesigneren har ansvar for:

- At kontrollere start og mål, at springene kan give nedslag/fejl, og at banen i øvrigt er i overensstemmelse med propositionerne og reglementet.

- At baneskitsen er korrekt udformet og i overensstemmelse med den opstillede bane.
- Springbanens linjeføring.
- Opbygning af forhindreder, herunder anvendelse af materiel.
- Måling af banelængden.
- Angivelse og evt. korrektion af tempo
- At der er tilstrækkeligt ekstra materiel til vedligeholdelse af den opstillede bane.
- At banehjælperne er instrueret til at varetage deres funktion under konkurrencen.
- At banen forbliver den samme under hele konkurrencen.
- Når springbanen er opstillet at melde klar til klassens dommer, og hvis denne ønsker det, at fremvise den opstillede bane.

Ved A- og B-stævner skal der altid anvendes både banedesigner og banedesignerassistent.

Ved C-stævner skal anvendes både banedesigner og banedesignerassistent i følgende tilfælde:

- Såfremt der på en stævnedag er mere end 8 klasser (Kategori opdelt ponyklasser tæller som en klasse)
- Ved stævnedage på mere end 10 timer

Ved D- og E-stævner gælder ligeledes at der skal anvendes både banedesigner og banedesignerassistent i følgende tilfælde:

- Ved stævnedage på mere end 10 timer

333. SKATTEFRI GODTGØRELSE OG GODTGØRELSE TIL OFFICIALS

For takster og regler om godtgørelse til springofficials, se www.rideforbund.dk

334. OFFICIALS VIRKE VED STÆVNER

En official kan kun virke hos den samme stævnearrangør ved tre nationale stævner i træk. Dette uanset stævnets niveau og kalenderperiode. Ved mesterskaber kan disciplinudvalget dispensere for dette. Undtaget er unghestedommere og stildommere.

335. – 339. RESERVERET

IV KVALIFIKATIONSKRAV, KATEGORISERINGER OG UDELUKKELSESKRITERIER

340. GENERELT

Se Fælles Bestemmelser.

341. KVALIFIKATIONSKRAV

341.1. DELTAGELSE VED B-STÆVNER OG HØJERE

Hesteekvipager:

Ingen krav til hesten. Rytteren skal minimum tilhøre rytterkategori 3. Childrenryttere kan deltage i childrenklasser ved B-stævner og CSICH i Skandinavien, når de er min. rytterkategori 2 og opfylder øvrige krav til deltagelse.

Ponyer:

Ponyen skal have gennemført minimum 3 nul-runder i minimum MB2* ved C-stævner i kvalifikationsperioden afviklet i følgende metoder:

A, B1, B2, B3, B0, B5 og B6: Fejlfri hovedrunde

B12: Fejlfri første hovedrunde

B4 og B7: Fejlfri i fase 1+2.

Efter berettigelse til at starte B-stævner, skal kvalifikationen opretholdes ved minimum 3 nul-runder i minimum MB2* ved C-stævner og højere i kvalifikationsperioden.

Ponyrytteren skal minimum tilhøre rytterkategori 4.

342. KATEGORISERINGER

342.1. RYTTERKATEGORIER

1.1. Ryttere kategoriseres i 6 kategorier (se skema).

Det er til enhver tid rytterens eget ansvar at have den rigtige rytterkategori ved tilmelding til stævnet.

Rytterkategoriseringen baseres på resultater opnået i kvalifikationsperioden som i 2019 er resultater fra 2017, 2018 og 2019 og fremgår af DRF GO! Ryttere kan deltage i klasser i en sværhedsgrad svarende til den kategori de tilhører eller lavere. Dog kan kategori 5 ryttere deltage i både sværhedsgrad 5 og 6.

En kategori 2 rytter kan således deltage i sværhedsgrad 2 og lavere. Se også rytterkategori ved mesterskaber under kapitel 9 Mesterskaber, tuneringer m.m.

Rytterkategori kan benyttes til udelukkelse, se dog 343.1.

Alle nye ryttere indplaceres i kategori 1 og opnår en højere kategori ved at præstere nulrunder i henhold til efterstående skema:

- 1.2. Kategoriseringspoint opnås ved nulrunderne som skal præstere ved C-stævner eller højere i kvalifikationsperioden afviklet i følgende metoder:

A, B0, B1, B3, B5 og B6: Fejlfri hovedrunde.

B12: Fejlfri første hovedrunde.

B4 og B7: Fejlfri i fase 1+2.

S2, S3 og S4: fejlfri hovedrunde eller 8,0 som slutpoint.

[slutpoint = stilkarakter fratrukket evt. fradrag].

Eksempel: ryttere der opnår en stil karakter på f.eks. 8,7 og river en bom ned, hvorfor der trækkes 0,5 fra stilkarakteren, ender med 8,2 som slutpoint, der dermed udløser et kategoriseringspoint.

Rytter Kategori	Krav til hesterytteren har redet	Højeste klasser hesterytteren må ride
1	Ingen	LB1*, LB2*
2	3 nulrunder i LB1*, LB2*	LA1*, LA2*
3	3 nulrunder i LA1*, LA2*	MB1*, MB2*
4	3 nulrunder i MB1*, MB2*	MA1*, MA2*
5	3 nulrunder i MA1*, MA2*	S1*, S2*, S3*, S4*
6	3 nulrunder i S1*, S2*, S3*, S4*	S3*, S4*

Rytter Kategori	Krav til ponyrytteren har redet	Højeste klasser ponyrytteren må ride
1	Ingen	LB1*, LB2*
2*	5 nulrunder i LB1*, LB2*	LA1*, LA2*
3	5 nulrunder i LA1*, LA2*	MB1*, MB2*
4	5 nulrunder i MB1*, MB2*	MA1*, MA2*
5	3 nulrunder i MA1*, MA2*	S1*, S2*, S3*, S4*
6	3 nulrunder i S1*, S2*, S3*, S4*	S3*, S4*

*Minimum 2 af de 5 resultater skal være opnået med minimum 8 som slutpoint i metoderne S2, S3 eller S4.

Der skelnes ikke mellem de 3 ponykategorier. Dvs. at nulrunder tæller uanset for hvilken kategori, de er opnået, og kategoriseringen gælder uanset hvilken kategori pony, man rider på.

1.3. Specielt for E- og D-stævner

Kategoriseringen gælder også ved E- og D-stævner, men registreres og beregnes ikke automatisk på DRF Go. Det er derfor rytterens eget ansvar at holde styr på sin kategori på henholdsvis E- og D-niveau.

En opnået kategori ved E-stævner gælder IKKE ved D-stævner, og en opnået kategori ved D-stævner gælder IKKE ved C-stævner.

En opnået kategori ved C-stævner gælder ved E- og D-stævner, da denne kan ses på DRF Go!. Dvs. at har man opnået kategori 3 på D-niveau gælder det på E-niveau, men man er stadig kategori 1 rytter på C-niveau. Har man derimod opnået kategori 3 på C-niveau, gælder dette også på E- og D-niveau.

1.4. Specielt for Militaryresultater

Nul-runder opnået i springdelen i Militarykonkurrencer tæller med til rytterkategorisering.

Kategoriseringspoint omregnes fra Military til spring efter nedenstående skema.

1.5.

Skema for omregning af Military resultater til rytterkategoriseringspoint i springning		
Military Sværhedsgrad - klasse	Kategori	Springning Sværhedsgrad - klasse
SVH 2 - CNC100	HEST	SVH 1 - LB
SVH 3 - CNC1*, CCI1*	HEST	SVH 2 - LA
SVH 4 - CNC2*, CCI2*	HEST	SVH 2 - LA
SVH 5 - CNC3*, CCI3*	HEST	SVH 3 - MB
SVH 6 - CCI4*, CCI4*	HEST	SVH 3 - MB
SHV 7 - CCI5*, CCI5*	HEST	SVH 3 - MB
SVH 1 - CNCP80	PONY	SVH 1 - LB
SVH 3 - CNCP90	PONY	SVH 2 - LA
SVH 4 - CNCP1*	PONY	SVH 3 - MB
SVH 5 - CCIP1*	PONY	SVH 3 - MB
SVH 6 - CNCP2*, CCIP2*	PONY	SVH 3 - MB
SVH 7 - CH/EM - CCIP2*	PONY	SVH 4 - MA

342.2. Ændring af rytterkategori

Fra 1. januar 2019 tildeles alle ryttere ny kategori i henhold til opnåede resultater i 2017-2018.

Rytterne rykker dog højest 1 kategori ned pr. årsskifte, såfremt opretholdelse af rytterkategori ikke er opnået.

342.3. Sammenhæng mellem pony og hest

En ponyrytters kategorisering overføres til hestekategori 2 niveauer lavere end den kategori, de har opnået som ponyrytter.

Det betyder, at en ponyrytter, der har opnået kategori 5 kan deltage som kategori 3 rytter på hest, såfremt der ikke ved resultater på hest er opnået en bedre kategorisering. En rytterkategori opnået på hest er også gældende for pony. Resultater på hest og pony kan ikke kombineres.

342.4. Fastsættelse af rytterkategorisering for resultater opnået i udlandet.

Danske såvel som udenlandske ryttere, som har redet i udlandet, kan kategoriseres i henhold til opnåede resultater i udlandet.

Det er til hver en tid rytterens ansvar at fremsende bevis for de opnåede resultater til Dansk Ride Forbunds administration, for korrekt registrering af rytterkategori, ligesom det er rytterens eget ansvar, at der meldes til i de korrekte klasser jf. Reglementets fællesbestemmelser §20.

343 UDELUKKELSESKRITERIER

343.1. Generelt

Ved C-stævner og højere kan junior/youngrider ryttere ikke udelukkes i hesteklasse på baggrund af rytterkategori, men kun på baggrund af opnåede resultater for en ekvipage.

Ved C-stævner og højere kan ponyryttere ikke udelukkes fra start på baggrund af rytterkategori, men kun på baggrund af opnåede resultater for en ekvipage.

Denne regel gælder ikke for mesterskaber og Danmarks Cup.

343.2. OUT-regler

OUT-regler – gælder ved D-stævner		
Sværhedsgrad	Hesteekvipager udelukkes hvis de har:	Ponyekvipager udelukkes fra en sværhedsgrad, hvis de har
0 - 6	<p>1. Vundet en klasse i den pågældende og/eller højere sværhedsgrad 6 gange med 0 fejl. Vundet en tilsvarende klasse 6 gange med 8 point og derover i stilspringninger. Eller kombinationer heraf.</p> <p>Eller</p> <p>2. Været placeret 6 gange i højere klasser med 0 fejl</p>	<p>1. Vundet en klasse i den pågældende og/eller højere sværhedsgrad 8 gange med 0 fejl. Vundet en tilsvarende klasse 8 gange med 8 point og derover i stilspringninger. Eller kombinationer heraf.</p> <p>Eller</p> <p>2. Været placeret 8 gange i højere sværhedsgrader med 0 fejl</p>

Fra sværhedsgrad 0 skal rytterkategorisering ALTID overholdes. Klasser med metode B0, S2, S3, S4 og S5, samt R-stævner er ikke omfattet af OUT-regler. Der skelnes ikke mellem 1*/2** klasser, idet disse har samme sværhedsgrad.

Resultater opnået ved E-stævner er ikke gældende for OUT-regler ved D-stævner.

343. – 349. RESERVERET

V KLASSE OG FORDRINGER

350. FORDRINGER

350.1. Heste

Fordringer for heste								
Klasse		S4*/ S3*	S2*/ S1*	MA2*/ MA1*	MB2*/ MB1*	LA2*/ LA1*	LB2*/ LB1*	LC
Sværhedsgrad		6	5	4	3	2	1	0
Højde i cm	Max	160/ 150	150/ 145	140/ 135	130/ 125	120/ 115	110/ 105	100
	Min	145	135	130	120	110	100	90
Højde i kombinationer i cm	Max	150	150/ 145	140/ 135	130/ 125	120/ 115	110/ 105	100
Højde i oxere i cm	Max	150	150/145	140	130	120	110	100
Bredde i oxere i cm	Max	180	170	160	150	140	130	120
Bredde i triplebar i cm	Max	200	200	200	200	180	170	160
Bredde i vandgrav i cm	Max	450	400	400	350	325	325 ¹	(-)
	Min	350	350	350	300	(-)	(-)	(-)
Antal forhindringer udendørs -	Max	14	14	12	12	12	10	10
	Min	12	12	10	10	10	8	8
(indendørs i parentes)	(Min)	(12)	(12)	(10)	(10)	(10)	(8)	(8)
Antal spring	Max	18	16	15	15	14	12	10
Antal kombinationer udendørs -	Max	3	3	3	3	2	2	1
	Min	2	2	2	2	1	1	(*)
(indendørs i parentes)	(Min)	(2)	(2)	(1)	(1)	(1)	(1)	(*)
Min. tempo udendørs		375	375	350	350	350	325	325
Min. tempo indendørs		350	350	350	325	325	325	300

Under hensyn til banens størrelse, kan tempoet reduceres med 25m/min.

(1) må kun benyttes som alternativ forhindring

(*) valgfrit

(-) denne forhindring er ikke tilladt i den pågældende sværhedsgrad.

Fordringer for heste ved E- og D-stævner og -klasser				
Klasse		LD	LE	LF
Højde i cm	Max	90	80	70
	Min	80	70	60
Højde i oxere i cm	Max	90	80	70
Bredde i oxere i cm	Max	100	90	80
Antal forhindringer	Max	10	10	10
	Min	8	8	8
Antal kombinationer	Max	1	1	1
Antal spring	Max	10	10	10
Tempo udendørs i m/min	Max	325	325	325
	Min	300	300	300
Tempo indendørs i m/min	Max	275	275	275
	Min	250	250	250

350.2. Ponyer

De anførte højder og bredder er gældende for ponyer af Kategori 1
For Kategori 2 og 3 gælder, at der fratrækkes 10 cm og 20 cm på henholdsvis højden som bredden.

På bredde af vandgrav skal der fratrækkes 25 cm for kat. 2, og yderligere 25 cm for kat. 3. Bredden af en vandgrav må for kat. 3 ikke overstige 250 cm. Der kan ikke udskrives sværhedsgrad 5 og 6 for kat. 3.

Fordringer for ponyer								
Klasse		S4* / S3*	S2* / S1*	MA2* / MA1*	MB2* / MB1*	LA2* / LA1*	LB2* / LB1*	LC
Sværhed		6	5	4	3	2	1	0
Højde i cm	Max	135/ 130	130/ 125	120/ 115	110/ 105	100/ 95	90/ 85	80
	Min	120	115	110	100	90	80	70
Højde i kombin. i cm	Max	130	125	120	110	100	90	80
Bredde i oxere i cm	Max	160	150/ 140	140/ 130	130/ 120	120/ 110	100/ 95	90
Bredde i triplebar i cm	Max	190	180	170	160	150	140	130
Bredde i vandgrav i cm	Max	350	350	350	350	300	300 ¹	(-)
	Min	300	300	300	300	250	(-)	(-)
Antal forh.	Max	14	14	12	12	12	10	10
udendørs -	Min	12	12	10	10	10	8	8
(indendørs i parentes)	(Min)	(10)	(10)	(10)	(10)	(10)	(8)	(8)
Antal spring	Max	16	16	15	14	14	12	10
Antal kombin.	Max	3	3	3	3	2	2	1
udendørs -	Min	2	2	2	2	1	1	(*)
(indendørs i parentes)	(Min)	(1)	(1)	(1)	(1)	(1)	(1)	(*)
Min. tempo udendørs		350	350	350	350	350	325	325
Min. tempo indendørs		325	325	325	325	325	325	300

(1) må kun benyttes som alternativ forhindring.

(*) valgfrit

(-) denne forhindring er ikke tilladt i den pågældende sværhedsgrad.

Fordringer for ponyer ved E- og D-stævner og – klasser				
Klasse		LD	LE	LF
Højde i cm	Max	70	60	50
	Min	60	50	40
Højde i oxere i cm	Max	70	60	50
Bredde i oxere i cm	Max	80	70	60
Antal forhindringer	Max	10	10	10
	Min	8	8	8
Antal kombinationer	Max	1	1	1
Antal spring	Max	10	10	10
Tempo udendørs i m/min	Max	275	275	275
	Min	250	250	250
Tempo indendørs i m/min	Max	250	250	250
	Min	225	225	225

350.3. Fælles for heste og ponyer

På baner der måler mindre end 20x60m, kan antallet af forhindringer reduceres.

Forhindringernes max. dimensioner må overskrides med indtil 3 cm i højden og 10 cm i bredden, når overskridelsen skyldes materiellets beskaffenhed, bundforhold eller forhindringens placering.

Stjernesystemet følger de enkelte sværhedsgrader med hensyn til fordringer.

I alle klasser med undtagelse af sværhedsgrad 5 og 6 skal der minimum være 6 spring på max. højde, hvoraf min. 3 oxere på max. bredde eller inden for 10 cm af max. bredde, i sværhedsgrad 4 dog indenfor 20 cm af max. bredde.

Første forhindring må være lavere end den for klassen angivne minimumhøjde.

Som oxer regnes her lige oxer - dvs. et højde/breddespring, hvis forkant er 0-5 cm lavere end bagkanten.

Som triplebarre regnes her et højde/breddespring, hvis forkants højde ikke overstiger halvdelen af bagkantens højde.

Under ugunstige vejr - og/eller bundforhold må max. højde i de forskellige klasser nedsættes med 10 cm. (i sværhedsgrad 0 og 1 dog kun 5 cm).

350.4. Særligt for D- og E-stævner (klasser)

Ved E- og D-stævner og E- og D-klasser: Vandgrav, tørgrav, banket og aachenergrav er IKKE tilladt i klasser op til og med LD.

For sværhedsgrad 0 gælder at ponyklasser kun kan udskrives efter metode B0 eller S2, S3, S4 og S5. Undtaget er R-stævner, klubmesterskaber og cups.

351. METODER OG KLASSETYPER

351.1. Metoder – ordinære springninger

1.1. Metode A

Der afholdes 1 hovedspringning. Der registreres fejl som beskrevet i punktet "Beregning af fejl" og tid som beskrevet i punktet "Tidtagning". Placeringsrækkefølgen bestemmes af antal fejl og blandt ekipager med samme antal fejl af tiden. Ved samme antal fejl og tid er ekipagerne ligeplacerede.

1.2. Metode B0

Der afholdes én hovedspringning. Der registreres fejl som beskrevet i punktet "Beregning af fejl". og tid som beskrevet i punktet "Tidtagning". Der tildeles sløjfer til alle fejlfrie runder, der er ingen placeringer. Fejlfrie runder i metode B0 giver ranglistepoint som for en 3. plads. Kan afvikles udelt. Max indskud er 100 kr.

1.3. Metode B1

Der afholdes 1 hovedspringning. Der registreres fejl som beskrevet i punktet "Beregning af fejl" og tid som beskrevet i punktet "Tidtagning". Har flere ekipager herefter samme antal fejl og dermed står lige til 1. pladsen, afholdes 1 omspringning se punktet "Omspringning". Ekipager, der ikke har kvalificeret sig til omspringning, placeres efter fejl og tid i hovedspringningen.

1.4. Metode B12

Hovedspringning består af samme bane gennemredet 2 gange. Der registreres fejl som beskrevet i punktet "Beregning af fejl" og tid som beskrevet i punktet "Tidtagning" i hver omgang, og fejlene sammenlægges. Har flere ekipager/hold herefter samme antal fejl og dermed står lige til 1. pladsen, afholdes 1 omspringning se punktet "Omspringning". Ekipager/hold, der ikke har kvalificeret sig til omspringning men har gennemført begge hovedspringninger, placeres efter samlet antal fejl og totaltiden i hovedspringningen, der er summen af de 2 omganges tid, hvis ikke andet er angivet i propositionerne.

Det kan i propositionerne bestemmes, at 2. omgang afvikles på en anden evt. forkortet bane, ligesom det kan bestemmes, at kun en del af deltagerne/hold kan starte i 2. omgang - dog mindst det antal der skal placeres.

Det kan i propositionerne bestemmes, at rytterne kan starte 2 heste/ponyer i 1. omgang, men de må kun starte 1 hest/pony efter eget valg i 2. omgang. Den valgte hest/pony skal have fuldført 1. omgang. Ekvipager, der ikke gennemfører 1. hovedspringning, kan ikke deltage i 2. gennemridning, medmindre de deltager i Holdspringning - se punktet "Holdspringning".

1.5. Metode B2

Der afholdes 1 hovedspringning.

Der registreres fejl som beskrevet i punktet "Beregning af fejl". og tid som beskrevet i punktet "Tidtagning". Har flere ekvipager herefter samme antal fejl og dermed står lige til 1. pladsen, afholdes 1 omspringning som beskrevet i punktet "Omspringning" - dog således, at har flere ekvipager herefter stadig samme antal fejl, afholdes yderligere 1 omspringning efter punktet "Omspringning", som endeligt afgør klassen.

Ekvipager, der ikke har kvalificeret sig til 2. omspringning, placeres efter fejl og tid i 1. omspringning, og ekvipager, der ikke har kvalificeret sig til omspringninger, placeres efter fejl og tid i hovedspringningen.

1.6. Metode B3

Der afholdes 1 hovedspringning.

Der registreres fejl som beskrevet i punktet "Beregning af fejl" og tid som beskrevet i punktet "Tidtagning". Hvis ekvipagen har fejl i hovedspringningen, giver dommeren stopsignal (2 lydsignaler), når mållinjen passeres.

Har en ekvipage 0 fejl, afholdes umiddelbart efter afslutningen af hovedspringningen 1 omspringning - se punktet "Omspringning".

Omspringningen gennemføres umiddelbart efter hovedspringningen således:

Da ekvipagen er fejlfri i hovedspringningen, giver dommeren intet signal, og passage af mållinjen betragtes som startsignal for omspringningen, hvorefter rytteren har 45 sek. til start.

Ved begrænsning i den elektronisk tidtagning anvendes denne i omspringningen, og tiden i hovedspringningen tages manuelt. Ekvipager, der ikke har kvalificeret sig til omspringning, placeres efter fejl og tid i hovedspringningen.

1.7. Metode B4 – Springning i 2 faser.

~~Ved springning i 2 faser kan der i 1. fase indgå kombinationer, og i 2. fase kan der indgå en kombination.~~

Banen opbygges i 2 faser, hvor 1. fase består af 7-9- ~~minimum 8~~ forhindringer, ~~hvoraf mindst én er en kombination.~~ 2. fase består af 4-6 forhindringer ~~2. fase består af 5-7 forhindringer~~, som kan være nye forhindringer eller forhindringer, der også indgår i 1. fase. Starten på 2. fase er sammenfaldende med 1. fases mål.

Der kan indgå kombinationer i begge faser.

Nummereringen af springene i 2. fase skal være fortløbende efter 1. Fases spring.

Ekipager med 0 fejl i 1. fase fortsætter umiddelbart i 2. fase, hvor fejl og tiden afgør placeringsrækkefølgen. Er fejl og tid ens, er de ligeplacerede.

Hvis ekipagen får fejl i 1. fase, giver dommeren stopsignal (2 lydsignaler), ellers betragtes passage af mållinjen for 1. fase som start på 2. fase.

Ved begrænsning i den elektroniske tidtagning anvendes denne i fase 2, og tiden i fase 1 tages manuelt.

Ekipager, som ikke kvalificerer sig til 2. fase, placeres efter fejl og tid i 1. fase. Er fejl og tid ens, er de lige placerede.

1.8. Metode B5 – springning over 2 runder

Denne metode kan kun afvikles med en pony kategori i hver klasse.

Der registreres fejl som beskrevet i punktet "Beregning af fejl". og tid som beskrevet i punktet "Tidtagning".

Der afholdes altid 1 omspringning - se punktet "Omspringning". Afvikles i øvrigt som metode B1, men kvalificeret til omspringning er de 10 bedste ekipager fra hovedspringningen baseret på fejl og tid. I propositioner kan det dog anføres, at 25 % går videre. Der suppleres ikke op, såfremt en ekipage ikke ønsker at starte i 2. runde. Der er ca. 8 forhindringer i omspringningen, og de kan hæves, selvom ikke alle deltagere var fejlfri i hovedspringningen.

Startordenen i omspringning er den omvendte efter ekipagernes resultat i hovedspringningen baseret på fejl og tid.

Ekipagerne medtager ikke deres eventuelle fejl fra hovedspringningen, men alle starter med 0 fejl i omspringningen. Ekipagerne placeres efter fejl og tid i omspringningen, og ekipager, der ikke starter i omspringningen, placeres efter fejl og tid i hovedspringningen.

1.9. Metode B6 – springning over 2 runder

Denne metode kan kun afvikles med en pony kategori i hver klasse.

Der registreres fejl som beskrevet i punktet "Beregning af fejl" og tid som beskrevet i punktet "Tidtagning".

Der afholdes altid 1 omspringning - se punktet "Omspringning". Afvikles i øvrigt som metode B1, men kvalificeret til omspringning er de 10 bedste ekipager - dog mindst 25% af antal startende og alle med 0 fejl fra hovedspringningen. Der suppleres ikke op såfremt en ekipage ikke ønsker at starte i omspringningen. Der er ca. 8 forhindringer i omspringningen, og de kan hæves, selvom ikke alle deltagere var fejlfri i hovedspringningen.

Startorden i omspringning er den omvendte efter ekipagerens resultat i hovedspringningen baseret på fejl og tid.

Ekipagerne medtager deres fejl fra hovedspringningen, og efter omspringningen placeres ekipagerne efter summen af fejl i hovedspringningen og omspringningen samt tiden i omspringningen.

1.10. Metode B7 – Springning i 2 faser.

Banen opbygges i 2 faser, hvor 1. fase består af 5-7 forhindringer, ~~hvoraf mindst én er en kombination~~. Starten på 2. fase er sammenfaldende med 1. fases mål. Der kan indgå kombinationer i begge faser.

Det samlede antal forhindringer for faserne, skal være minimum 11 og maksimum 13 forhindringer, som kan være nye forhindringer eller forhindringer, som også indgår i 1. fase.

Nummereringen af springene i 2. fase skal være fortløbende efter 1. Fases spring. Alle ekipager er berettiget til at ride begge faser, uanset antal fejl i første fase.

Passage af mållinjen for 1. fase betragtes som start på 2. fase.

Ved begrænsning i den elektroniske tidtagning anvendes denne i fase 2, og tiden i fase 1 tages manuelt.

Resultatet beregnes som summen af fejl af 1. og 2. fase samt tiden for 2. fase. Er fejl og tid ens, er de lige placerede.

1.11. Metode S2 – stilspringning

Der afvikles en hovedspringningen, hvor der gives stilkarakterer for følgende:

- Rytteren skal kunne ride en relateret afstand:
 - For sværhedsgrad 0: ingen fast afstand vises
 - ⊖ For sværhedsgrad 1, 2 og 3: skal anvendes en afstand fra 5 galopspring og max. 7 galopspring.

- Hesten/ponyen skal være i rigtig galop eller rettes til at være i rigtig galop rundt i vendinger.
- Helhedsindtryk af ekipagen – herunder indgår, at ekipagen skal være reglementeret påklædt, og hesten/ponyen velsoigneret og konkurrenceklar.

Dommeren giver en fælles karakter med én decimal og med 0,1 interval.

Der anvendes følgende karakterskala:

- 10 fremragende
- 9 særdeles godt
- 8 godt
- 7 ret godt
- 6 tilfredsstillende
- 5 godkendt
- 4-1 dømmes udgået

Der registreres derudover fejl/ strafpoint som beskrevet i punktet "Fejl ved stilspringning" og tid som beskrevet i punktet "Tidtagning".

Ekipagens slutpoint findes ved at trække strafpoint fra den opnåede stilkarakter. Såfremt ekipagens slutpoint ender på 4,9 eller lavere registreres ekipagen som udgået.

Placeringsrækkefølgen bestemmes af antal point. Ved samme antal point er ekipagerne ligeplacerede.

Klassen dømmes af en springdommer samt en stilspringdommer.

1.12. Metode S3 – stilspringning

Afvikles som S2.

Afvikles med omspringning som i metode B1 på tid.

Deltagere i omspringningen er ryttere som efter hovedrunden ligger til en placering ifølge placeringstabellen:

- 1 placering: Ingen omspringning medmindre der er ligeplacerede til 1. plads
- 2-X placeringer: Ekipager svarende til antal placeringer samt ligeplacerede med sidste placering efter hovedspringningen.

Klassen dømmes af en springdommer samt en stilspringdommer.

1.13. Metode S4 - stilspringning

Afvikles som S2.

Afvikles med omspringning der bedømmes som stilspringning og med fejl og strafpoint som under punktet "Fejl ved stilspringning".

Deltagere i omspringningen er ryttere som efter hovedrunden ligger til en placering ifølge placeringstabellen:

- 1 placering: Ingen omspringning medmindre der er ligeplacerede til 1. plads
- 2-X placeringer: Ekvipager svarende til antal placeringer samt ligeplacerede til sidste placering efter hovedspringningen.

Såfremt der er ligeplacerede i omspringningen, vil det derefter være tiden i omspringningen der afgør placeringen.

Klassen dømmes af en springdommer samt en stilspringdommer.

1.14. Metode S5 – Championatsspringning

Hestens og ikke ekipagens stil bedømmes.

For hestens stil bedømmes følgende karaktergrupper:

Hestens springteknik

Hestens springteknik bedømmes fra afsættet og til landingen efter springet.

Der lægges specielt vægt på følgende elementer:

Bascule

- Halshvælvning/strækning fra manken frem og ned.
- Hvælvning af ryggen.
- Korrekt springkurve.
- Rationel sikker springhøjde i forhold til forhindringshøjde.

Benteknik

- Ensartet benvinkling af såvel forben som bagben.
- Hurtighed, "svar" ved fejl eller berøring.
- Bagpartens indundergriben, lukning af bagben og hurtighed ved afspring.
- Forpart: Skulderfrihed og vinkling af overarm og pibe.

Kapacitet

- Hestens kapacitet til større opgaver.

Ridelighed

- Hestens ridelighed og galop bedømmes fortrinsvis mellem forhindringerne. Der lægges specielt vægt på følgende elementer:

- Villighed, opmærksomhed, spændstighed.
- Flydende grundtempo, regelmæssighed og harmoni med naturlig balance.
- Accept af biddet uden modstand.
- Regulerbar med reaktion på fremdrift, halve parader, anholdning og i øvrigt let på tøjlen.
- Vendinger i ret galop og til udvendig tøjle, dog stillet indad.
- Korrekt afspringssted til forhindringen, eventuelt ved let regulering.

Smidighed og elasticitet

- Lethed, frihed og eftergivenhed.
- Løsgjort i ryg og lænd.
- Rummelig, energisk, rund og springende galop i naturlig balance.
- Indundergribende bagpart.
- Forsigtighed

Der gives karakterer fra 0-10. Der kan anvendes decimaler

Der registreres derudover fejl/strafpoint som beskrevet i punktet "Fejl ved stilspringning" og tid som beskrevet i punktet "Tidtagning".

Ekipagens slutpoint findes ved at trække strafpoint fra den opnåede stilkarakter. Hvis slutsummen er negativ, er ekipagen udgået. Ved lige antal point er ekipagerne ligeplacerede.

1.15. Metode T1 – Find din egen vej (Take your own line)

Der registreres fejl som beskrevet i punktet "Beregning af fejl", dog ikke tidsfejl og tid som beskrevet i punktet "Tidtagning".

Placeringsrækkefølgen bestemmes af antal fejl og at tiden blandt ekipager med samme antal fejl.

Alle forhindringer skal springes 1 gang i den eller en af de på baneskitsen angivne retninger.

Rytteren skal efter at have passeret startlinjen i valgfri retning, selv vælge sin ridevej. Når rytteren har sprunget alle forhindringer, skal mållinjen passeres i valgfri retning.

Ekipagen udgår, hvis ikke alle spring springes, et spring springes 2 gange eller ekipagen har 2 tydelige refuseringer ved A- og B-stævner, ved C-stævner dog 3 refuseringer.

Der idømmes ikke tidsfejl, idet der ikke fastsættes fejlfri tid eller max. tid.

Ved ligeplacering til 1. pladsen finder der omspringning sted over samme bane, som ikke forandres i dimensionerne.

Placering sker efter fejl og tid.

Det kan i propositionerne angives, at nedslag omregnes til 4 sek. indendørs og 5 sek. udendørs, som tillægges ridetiden til totaltid, og vinder er ekipagen med laveste totaltid.

1.16. Youngsterklasser

Pointgivende.

Der kan udskrives klasser for unge heste, der afvikles som handicapklasser.

Youngster B: Åben for heste på 5, 6 og 7 år. Sværhedsgraden er henholdsvis, 2 og 3 for 5, 6 og 7 års. Udskrives med 5 cm handicap efter årgangen.

Youngster A: Åben for heste på 6 og 7 år. Sværhedsgraden er henholdsvis 3 og 4, for 6 og 7 års. Udskrives med 5 cm handicap.

1.17. Anvendelse af bedømmelsesmetoderne for ordinære springninger

Følgende metoder må anvendes:

Anvendelse af metoder for ordinære springninger ved A, B og C stævner	
Sværhedsgrad	
5 og 6	A, B1, B12, B2, B4, B5 og B6.
4	A, B0, B1, B12, B2, B3, B4, B5, B6, B7, S2, S3 og S4.
3	A, B0, B1, B12, B2, B3, B4, B5, B6, B7, T1, S2, S3, S4 og S5.
2	A, B0, B1, B12, B2, B3, B4, B5, B6, B7, T1, S2, S3, S4 og S5
1	B0, B1, B12, B3, B4, B7, S2, S3, S4 og S5
YA og YB	A, B3, B4 og B7

Anvendelse af metoder ved E- og D-stævner	
Sværhedsgrad	
2 LA og højere	A, B0, B1, B12, B3, B4, B7, S2, S3, S4
1 LB	B0, B1, B12, B3, B4, B7, S2, S3, S4
0 LC og lavere <i>hest</i>	B0, B1, B12, B3, B4, B7, S2, S3, S4
0 LC og lavere pony	B0, S2, S3, S4 og S5

352. ANDRE OG SÆRLIGE SPRINGNINGER

Andre og særlige springninger der ikke er point- eller kvalifikationsgivende.

352.1. Alternativ forhindring og joker

- 1.1. Hvis der i en klasse er to forhindringer med samme nummer, er det op til rytteren hvilket spring, man ønsker at springe.
- 1.2. Hvis der er en refusering uden at forhindringen ændres, eller der er andre dele af forhindringen der flyttes, skal rytteren ikke nødvendigvis springe samme forhindring igen. Det er igen op til rytteren, hvilket spring der ønskes sprunget.
- 1.3. Hvis rytteren refuserer og dermed ændrer ved forhindringens udseende, stoppes rytteren, og må først startes når forhindringen er genopbygget og der er givet startsignal fra dommeren. Det er igen op til rytteren, hvilket spring der ønskes sprunget.
- 1.4. Der skal altid placeres røde og hvide flag på hver forhindring, så nedfaldsdelen er inden for flagene.
- 1.5. Jokeren er et vanskeligere spring og skal designes med horsemanship og fairness. Dette må kun anvendes i akkumulatorspringninger og i Jokerspringning.

352.2. Andre springninger

2.1. Sløjfespringning

Afvikles efter metode B0. Sløjfespringning kan udskrives i sværhedsgrad 0 til E-stævner og udskrives i sværhedsgrad 0-2 til D-stævner.

Der skal altid være angivet max. højde under sværhedsgrad 0 f.eks. 60 cm, hvor øvrige fordringer altid er som angivet for sværhedsgrad 0.

En hest/pony må aldrig starte højere end sværhedsgrad 0 ved E-stævner og sværhedsgrad 2 ved D-stævner. F.eks. må en kat. 3 pony aldrig springe højere end 60 cm ved E-stævner og 80 cm. ved D-stævner.

Afvikles uden kombinationer.

Hest og pony kan afvikles sammen.

2.2. Derby

Et Derby er en konkurrence, hvor en del af springene er i forbindelse med naturlige forhindringer som grave, banket, diger osv.

Et derby kan udskrives således:

I metode B1 eller C over en bane på mindst 1.000 m.

I propositionerne skal der ud over det normale angives omtrentligt antal spring og banelængde. Der kan være flere forhindringer og kombinationer

end angivet i fordringerne.

2.3. Metode C - Jagtspringning

Der registreres fejl som beskrevet i punktet "Fejl omregnet til straf tid" og tid som beskrevet i punktet "Tidtagning".

Alle fejl omregnes til strafsekunder som beskrevet i punktet "Fejl omregnet til straf tid" og tillægges tiden. Placeringsrækkefølgen bestemmes efter laveste tid. Ekvipager med samme tid er ligeplacerede. Metoden kan anvendes fra og med sværhedsgrad 2.

Højdespringning

Der springes som regel over en mur eller en skrå hurdle (hældning ca. 35 grader) 1,20-1,30 m høj med lette bomme over, skråt op efter i hurdlenes forlængelse.

Bommene (bambus anbefales) bør være runde, fjedrende og omviklet med halmbånd. Bommene, hvis diameter (inkl. halmbånd) ikke bør være mere end 12 cm.

Afstanden mellem hurdlen og nederste bom og mellem bommene indbyrdes bør ikke være over 10 cm. Springet, hvis længde bør være 6 m, skal være indrammet af lange vinger, hvis højde nærmest springstedet skal være højere end springet.

Der begynder med en højde på 140 cm, men der bør tillades deltagerne et prøvespring over lavere højde.

Rytterne har lov at starte på hvilken højde, de ønsker, men derefter skal de deltage i de følgende runder, indtil de udgår, eller konkurrencen slutter.

Rytterne springer under hele konkurrencen i samme rækkefølge.

Hver rytter har ret til 2 forsøg på samme højde. Når alle deltagerne har passeret en højde uden nedslag eller har forsøgt derpå 2 gange (ulydighed medregnet), forøges højden. Såfremt man under højdespringning når op på højder over den bestående rekord, har de ryttere, som endnu er tilbage i konkurrencen, dog 3 forsøg på hver højde (punktet "Rekordforsøg").

Hvis en rytter river forhindringen ned, skal han/hun umiddelbart derefter forsøge på ny at overvinde den.

For nedrivning af springet får rytteren 2 fejl, for ulydighed 3 fejl. Efter 2 nedslag eller ulydighed på samme højde udgår rytteren. Styrt eller fald efter fejlfrit overvundet spring regnes ikke for fejl.

Placeringsrækkefølge:

Den rytter, som fejlfrit har overvundet største højde, er vinder. Springer 2 eller flere ekvipager samme højde fejlfrit, skal springningen fortsætte over

nærmest højere højde. Hvis ingen ekipager overvinder denne højde, bestemmes rækkefølgen efter mindste antal fejl på denne højde. Har 2 eller flere samme fejl, afgøres resultatet på samlet antal fejl i konkurrencen. Hvis samlet antal fejl er ens, afgøres placeringsrækkefølgen af ekipagernes antal forsøg undervejs, dvs. at den ekipage med færrest antal forsøg er bedst placeret.

2.4. Rekordforsøg

Dansk rekord i højdespring kan kun sættes af en dansk rytter på en hest i dansk eje ved stævne i Danmark, hvor de fungerende officials er autoriserede af Dansk Ride Forbund, eller ved stævne i udlandet, hvor Dansk Ride Forbund er officielt repræsenteret, eller hvor dommerne er udpeget af FEI.

Denne konkurrence skal være åben for såvel amatører som professionelle. For at slå en bestående rekord skal ekipagen overvinde et spring, som er mindst 2 cm højere end den bestående rekord. Springet skal være målt af to af Dansk Ride Forbunds teknisk delegerede eller autoriserede springdommere.

Højden måles med fast stangmål, der kontrolleres.

Ny rekord kan anerkendes, hvis den sættes, under en regulær konkurrence, hvor der springes et spring, der er mindst 2 cm højere end den bestående rekord.

Ved en konkurrence, der er udskrevet som rekordforsøg:

Ved et rekordforsøg kan rytteren selv bestemme, på hvilken højde han vil begynde, og om han/hun evt. vil "stå over" senere i forsøget, men hvis rytteren forsøger 1 gang på en højde, skal højden overvindes senest i 3. forsøg på højden.

Ekipager, der efter 3 forsøg ikke har passeret et spring uden nedrivning eller refusering, er udgået og kan ikke starte mere samme dag i rekordforsøg.

Såfremt 2 eller flere ryttere i samme rekordforsøg eller i samme konkurrence slår den bestående rekord og passerer samme højde, erklæres de alle for indehavere af rekorden.

2.5. Puissance

I puissance afprøves ekipagernes evne til at overvinde et begrænset antal store spring.

Hovedspringningen skal bestå af 4-6 enkeltspring med højder mellem 140 og 160 cm med maksimumbredde for oxer på 180 cm og

maksimumbredde for triplebarre på 200 cm. Mindst 1 spring skal være lodret, og der må ikke indgå kombinationer, vandgrav, grave eller banket. Der registreres fejl som beskrevet i punktet "Beregning af fejl". og tid som beskrevet i punktet "Tidtagning". Tempo 300 m/min.

Ved lige antal fejl til 1. pladsen kan der være op til 4 omspringninger over samme bane, hvor antallet af spring efterhånden reduceres til 2, som skal være et højdespring (normalt mur) og et højde/breddespring.

Forhindringerne forhøjes efterhånden, men de skal bibeholde deres oprindelige karakter. Der er ingen max. højde, men en oxer må aldrig blive bredere end 1,80 m og en triplebar ikke bredere end 2,00 m.

Springene må kun forhøjes, hvis deltagerne er fejlfri i foregående springning. I omspringning tages ikke tid, og der er ingen fejlfri tid, men i øvrigt registreres fejl som beskrevet i punktet "Beregning af fejl". Der skal være start- og mållinje, som skal passeres korrekt.

I omspringningen kan et spring, som indgik i hovedspringningen, være frivilligt øvelsesspring, som må springes 1 gang i angivet retning, før startlinjen passeres. Eventuelle fejl på øvelsesspringet regnes ikke med i resultatet.

Hvis flere ekipager har lige antal fejl efter 4. omspringning, er de ligeplacerede.

Ryttere, der trækker sig under ridtet eller undlader at deltage i omspringningen, er ligeplacerede.

Sværhedsgrad er fastlagt til 5.

2.6. Holdspringning

Holdspringning er en konkurrence, i hvilken et vist antal ekipagers (holdets) sammenlagte individuelle resultat er holdets resultat. Der kan i propositionerne angives specielle regler for holdets sammensætning. Hvert hold består af 3 forskellige ryttere med 3 heste/ponyer eller 4 forskellige ryttere med 4 heste/ponyer. Ingen hest/rytter må starte på mere end ét hold.

Holdets sammensætning og indbyrdes startorden meldes senest samtidig med startanmeldelse til konkurrencen. Der kan udskiftes én ekipage indtil 3 timer før klassens programsatte starttidspunkt (for mesterskaber se regler herom).

Består et hold af 3 ekipager, starter disse som henholdsvis nr. 1, 3 og 4 på holdet.

Konkurrencen afvikles med vekselvis start af ryttere fra de deltagende hold, således at først starter alle 1. rytterne, derefter alle 2. ryttere osv.

Hvis holdspringningen afholdes for ponyer, hvor flere kategorier kan deltage, starter først alle i kategori 3 derefter kategori 2 og sidst kategori 1 i hold rækkefølge, derefter alle i næste kategori i hold rækkefølge osv. dette gælder også i anden runde og evt. omspringning.

Klassen bedømmes efter metode A, B1 eller B12.

Såfremt metode B12 anvendes, er følgende gældende: Antal hold i 2. runde kan begrænses. Det kan i propositionerne bestemmes, at 2. runde afvikles, så hvert holds 4 (3) ryttere starter umiddelbart efter hinanden, og således at holdene starter i placeringsrækkefølge efter 1. rundes resultat, idet holdet med flest fejl/dårligst tid starter først. Hvis en rytter kommer til skade, således at han ikke kan ride i 2. runde, er det tilladt en anden af holdets ryttere at ride hans/hendes hest/pony i 2. runde. Heste/ponyer, der kommer til skade, kan ikke udskiftes. Mindst 3 ryttere skal have gennemført hver runde, for at holdet har gennemført konkurrencen. En ekipage, der diskvalificeres i 1. runde, kan starte i 2. runde og evt. omspringning.

Holdets resultat udregnes således:

I hver runde sammenlægges de af de 3 bedst placerede ekipager opnåede individuelle resultater, og summen af disse for hver runde udregnede fejlsummer udgør holdets resultat. Det hold, hvis resultat udviser mindst fejlsum, vinder, næstmindst er nr. 2 osv.

Hvis 2 eller flere hold står lige med mindst fejlsum (af de bedste ryttere) er disse 3 rytteres sammenlagte tid i omspringningen afgørende. Giver dette ikke resultat er holdene ligeplacerede.

Rækkefølgen mellem hold, der ikke er berettiget til omspringning, og som har samme fejlsum, afgøres ved sammenlægning af de 3 bedste rytteres tider i begge runder. Er tiderne ens, er de ligeplacerede.

352.3. Særlige springninger

3.1. Stævnearrangører kan udskrive propositioner til andre særlige springninger, når reglementets generelle regler om sikkerhed for hest/pony og rytter, samt aldersbegrænsninger for heste/ponyer er overholdt.

I enhver konkurrence må det maksimale antal gange en ekipage kommer på banen til hovedspringning og omspringning være 5. Hvis der ikke efter 5 omgange er fundet en vinder, er de videre kvalificerede ligeplacerede på 1. pladsen. Det skal af propositionerne fremgå, hvilken sværhedsgrad den enkelte, særlige springning svarer til.

3.2. Voltespringning

Springningen kan afvikles på 2 måder:

Ekvipagen skal springe en bestemt bane. Tiden tages, når mållinjen passerer.

Ekvipagen disponerer over en i propositionerne fastsat ridetid i sekunder. Der er ingen mållinje. Hvis ekipagen har sprunget banen, fortsættes den nærmeste vej til første spring og videre gennem banen, indtil ridetiden er udløbet. Når ridetiden er udløbet, giver overdommeren signal til rytteren om at standse.

Rytteren skal, efter at der er givet signal, springe det næste spring.

Ridetiden tages, når hestens forben rører jorden efter, at dette spring er overvundet.

Dette spring giver ikke point. I denne springning må der ikke være kombinationer.

Bestemmelse af placeringsrækkefølge.

Der gives 2 point for hvert fejlfrit spring, 1 point for et spring, hvor der er nedslag, og 0 point for spring, hvor der dømmes vægning eller udbrydning, men springet skal overvindes, inden ekipagen rider videre. Et spring betragtes som tællende, når hestens/ponyens bagben har forladt jorden på opspringssiden.

Ulydighed straffes med den tid, hændelsen tager.

Ved 3. ulydighed diskvalificeres ekipagen.

Tidstillæg i forbindelse med ulydighed tillægges ridetiden på banen og giver sammenlagt ridetiden.

Den rytter, der opnår højeste pointtal, vinder, den der har næsthøjeste nr. 2 etc. Hvis flere har samme pointtal, er ridetiden afgørende. Hvis rytteren udgår uden at fuldføre sit ridt, noteres der ikke tid, idet ryttere med samme pointtal uden tidtagning er ligeplacerede efter ryttere med samme pointtal med noteret ridetid.

Når det drejer sig om 1. pladsen, og der er flere ryttere med samme pointtal og samme tid, springes der om over samme bane, men med max. 40 sekunders ridetid. Hvis rytterne igen skulle stå lige, er de ligeplacerede.

3.3. Jokerspringning

8-10 enkeltspring der afhængigt af sværhedsgraden tildeles et tal fra 10-200. Tallet angiver springets pointværdi. Rytteren disponerer over en ridetid på 60 sekunder, og tiden startes, når ekipagen passerer startlinjen.

Rytteren vælger herefter selv, hvilke spring han/hun vil springe, hvert spring må springes op til 2 gange og må kun springes fra den/de på baneskitsen angivne retninger, men bliver ikke genopbygget ved nedrivning. Hvert spring

giver rytteren springets pointværdi. Rives et spring eller dele deraf ned, får rytteren ingen point. For 1. og 2. ulydighed ved tydelig tilridning til et spring (refusering) gives ingen fejl, mens 3. ulydighed medfører at ekipagen udgår. Der kan ikke idømmes ulydighed for volter mellem 2 forhindringer, da linjeføringen er fri.

Jokerspring: Dette spring, som skal være opbygget efter de normale retningslinjer, men som må være op til 10 cm højere/bredere end klassens fordringer, må som de øvrige springes 2 gange. Hver gang springet passeres fejlfrit, tillægges 200 point, men hvis forhindringens nedslagsdele rives ned, fratrækkes 200 point.

Når de 60 sekunder er gået, eller ekipagen har sprunget alle spring 2 gange, gives signal, og rytteren skal ride over mållinjen. Et spring tæller kun hvis hestens/ponyens forben har rørt jorden, inden slutsignal gives. Ekipagen med højeste antal point/laveste tid er vinder.

3.4. Dressurspringning

Formålet med dressurspringning er at bedømme hestens/ponyens dressurstandpunkt og rytterens herredømme over hesten under springning samt at fremme interessen for hestens/ponyens dressuruddannelse blandt springryttere.

Udover det antal dommere, der benyttes til almindelig springning, skal der benyttes en speciel dommer til bedømmelse af de indlagte dressurprøver. Under springningen skal rytteren på et eller flere steder, som angives med porte (rød og hvid flage), udføre et antal dressurøvelser som f.eks. parade - skridt - trav m/u letridning - tilbagetrædning - for-/bagpartsvending - anspring.

Dressurøvelserne skal svare til springklassens sværhedsgrad.

Eks.: Der opstilles på banen to porte A og B med en afstand af ca. 40 m, og mellem disse anbringes et spring.

Efter at have sprunget 3 forhindringer på springbanen følger dressurøvelserne:

Parade fra galop i port A.

6 skridt tilbage.

Fremadridning i trav (letridning) - springning af spring.

Fremadridning i trav (letridning) til port B.

Parade i port B.

Fremadridning i skridt ca. 10 skridt.

Parade og forpartsvending til venstre.

Fremadridning i trav (letridning) over spring 4 til port A.

Anspring i højre galop i port A.

For dressurøvelserne gives karakterer som ved metode S2. Der registreres fejl som beskrevet i punktet stilspringning og tid som beskrevet i punktet tidtagning, bortset fra, at tidtagningen standses under dressurøvelserne. Resultatet beregnes som de (plus)point, rytteren har fået for dressurøvelserne minus de (i springningen) idømte fejlpoint. Den rytter, der opnår det højeste samlede antal point er vinder. Har to eller flere ryttere samme antal point, er tiden afgørende. Er denne også ens, er rytterne ligeplacerede.

3.5. Duelspringning

Springningen finder sted over baner, der i sværhedsgrad højst må være LA. Hvis der anmeldes over 16 ekipager, dannes der ved lodtrækning et antal par, der starter først for eliminering af det antal, der er over 16. Derefter dannes der ved lodtrækning 8 par (grupper). Der opstilles 2 ens baner med ens forhindringer og nøjagtig samme længde. I hver gruppe starter rytterne samtidig på hver sin bane. Den rytter i hver gruppe, som opnår bedste resultat, går videre til næste omgang, hvor han/hun møder vinderen af en anden gruppe osv., indtil den endelige vinder er fundet. Der registreres fejl som beskrevet i punktet "Beregning af fejl" og tid som beskrevet i punktet "Tidtagning". Hvis 2 ryttere i samme gruppe har nøjagtig samme resultat, skal omspringning finde sted over samme bane. Til denne konkurrence skal der være 2 dommere.

3.6. Barrierespringning (Sixbar)

Springningen foregår over 4-6 ensartede, enkelte højdeforhindringer (lodrette, reck e. lign.), som er opstillet med en indbyrdes afstand af 10-11 m. Springene kan have samme højde eller have stigende højde fra første til sidste spring.

Springningen begynder i reglen på en højde af mindst 1 m, hvorefter samtlige spring forhøjes med 10 cm pr. omgang.

De ryttere, som i 1. omgang har samme mindste antal fejl, har ret til, efter at springene er forhøjet (se ovenfor), at deltage i 2. omgang, og der fortsættes derefter på samme måde, indtil vinderen er fundet, eller konkurrencen afbrydes.

I propositionerne skal angives dels mindste højde, på hvilken springningen skal begynde, dels om springene alle har samme eller successivt stigende højder.

Der ikendes fejl som efter metode A med undtagelse af tidsfejl. Springene regnes ikke som en kombination.

Ved ulydighed skal rytteren straks søge at springe det spring, hvor fejlen blev begået - eventuelt efter dettes genopbygning. Det er tilladt rytteren ved den fornyede tilridning at begynde ud for det foregående spring.

Hvis man begynder med 5 eller 6 spring, kan - efterhånden som konkurrencen skrider frem - 1. respektive 2. spring fjernes, så man ender med kun at springe 4 spring. Det skal være det/de forreste eller bageste spring, som fjernes.

Bestemmelse af placeringsrækkefølge.

Rytterne bibeholder gennem hele konkurrencen samme startrækkefølge.

Der tages ikke tid.

Den rytter, som har mindst antal fejl i den sidst afholdte omgang vinder, næstmindst nr. 2 osv. Hvis flere ryttere, som ikke aspirerer til 1. pladsen, har samme fejl i den omgang, i hvilken de sidst har deltaget, er de ligeplacerede. Hvis der efter 4. runde ikke har fundet nogen afgørelse sted, er stævnearrangøren berettiget til at afbryde konkurrencen. Efter 5. runde skal klassen afbrydes.

Ryttere, som endnu ikke har pådraget sig fejl, er ligeplacerede.

3.7. Stafetspringning

Stafetspringning er en konkurrence, hvor et hold (stafetholdet) hurtigst muligt bringer stafetten (normalt en pisk) fra start til mål. Springningen skal afholdes efter metode C.

Et stafethold består af 2-3 ryttere med hver sin hest/pony. Rytternes individuelle resultater sammenlægges.

I propositionerne skal angives holdets størrelse, det omtrentlige antal forhindringer, som den enkelte ekipage skal springe, og forhindringernes maksimumhøjde, som kan være forskellig for rytterne, f.eks. hvis holdet består af heste og ponyer.

Banen, der skal gennemrides, bør så vidt muligt være en fortløbende bane over forskelligartede forhindringer med stafetskitte på forskellige steder. Det bør undgås, at holdets enkelte ekipager springer de samme forhindringer i samme rækkefølge.

Stafetten er en ridepisk e. lign. (den samme for alle hold), som hver af holdets ryttere rider med over sin del af banen og afleverer og/eller modtager fra en anden af holdets ryttere mellem to forud angivne forhindringer.

Når holdets første rytter starter, skal hver af holdets øvrige ryttere holde til hest/pony på det for dem opgivne sted imellem de to forhindringer, hvor

stafetskiftet skal foregå, og forblive der, indtil stafetrytteren kommer, eller signal for at ekvipagen udgår kommer.

Hvis holdets 1. rytter ikke starter korrekt, diskvalificeres holdet. Hvis en rytter eller hest/pony forlader banen, diskvalificeres holdet.

Hvis ekvipagen springer et spring efter at have afleveret stafetten, straffes holdet med et tillæg af tid svarende til et nedslag på et spring; springer han/hun flere spring, diskvalificeres holdet.

Hvis ekvipagen ikke får afleveret stafetten mellem de opgivne forhindringer, men springer et spring for meget med stafetten, skal han/hun ride tilbage (selv om afløseren er fulgt med), idet stafetskiftet skal foregå imellem de to angivne forhindringer.

Alle fejl (nedslag m.v.), der begås under den her i punktet omtalte overflødige springning, medregnes i holdets resultat.

Hver ekvipage bedømmes særskilt.

Hvis en rytter eller hest/pony diskvalificeres, bekendtgøres det ved et signal (3 lydsignaler) fra dommeren, hvorpå den efterfølgende rytter i holdet overtager stafetten og rider med den det sidste stykke af den diskvalificerede ekvipages afbrudte parcours foruden sin egen. Hvis holdets sidste rytter (hest/pony) udgår, overtages stafetten af holdets første rytter, som fuldfører til målet.

Når signalet til at ekvipagen udgår lyder, må de to ryttere, mellem hvem stafetten skal skiftes, ride hinanden i møde, og stafetskiftet må da ske, hvor som helst på banen, de to ryttere mødes. Hvis den rytter, som skal overtage stafetten, rider for tidligt hen imod den i vanskeligheder værende rytter og ikke er på plads (imellem de angivne to forhindringer), når signalet til at ekvipagen udgår lyder, straffes holdet med et tillæg af tid svarende til et nedslag på et spring.

Hvis 2 ekvipager i holdet udgår eller diskvalificeres, bliver holdet diskvalificeret.

Hvis en rytter taber stafetten, skal han/hun selv tage den op. Hvis den tabes imellem de to forhindringer, hvor stafetskiftet skal foregå, skal stafetten dog tages op af den rytter, som skal ride videre med den.

Summen af de enkelte rytteres fejl på forhindringerne udtrykt i strafsekunder lægges til holdets tid for ridtet. Denne sluttid udgør holdets resultat.

Det hold, som har mindst sluttid, vinder, næstmindst nr. 2 osv. Ved samme sluttid for to eller flere hold til 1. pladsen skal der afholdes en omspringning, hvor holdenes enkelte deltagere skal springe over den samme - uforhøjede - bane.

Ved samme sluttid i omspringningen eller ved samme sluttid, når det ikke drejer sig om 1. pladsen, er de ligeplacerede.

3.8. Parspringning med flyvende skift

Et hold består af 2 ryttere. Banen skal gennemrides 2 gange. Efter starten må den anden rytter overtage ridtet frivilligt, men der skal ske skift ved afslutningen af 1. omgang og ved nedslag eller ulydighed. Ved ulydighed (refusering) skal springet springes af den anden ekipage, som tildeles point for dette spring.

Holdet diskvalificeres, hvis det i et skift sker, at den anden ekipage, der overtager ridtet, sætter af over næste forhindring, før forbenene på den hest/pony der tages over fra, har nået jorden. Hvis der sker nedrivning på den sidste forhindring i anden runde, skal den ekipage, som lavede fejlen, ride over mållinjen, men hvis der sker ulydighed mellem den sidste forhindring og mållinjen, skal der skiftes.

Der bliver tildelt 2 point for korrekt sprunget spring og 1 point ved nedrivning.

1 point fratrækkes første gang ved ulydighed og 2 point for følgende ulydigheder.

Ved den fjerde ulydighed for holdet i alt, udgår holdet. 1 point fratrækkes for hvert påbegyndt sekunds overskridelse af fejlfri tid for banen.

Vinder af klassen er det hold, som har flest point i den hurtigste tid.

3.9. Parspringning

Springningen skal bedømmes efter metode A og må kun udskrives i LC eller LB. Springningen udføres med rytterne på ét geled (ved siden af hinanden). Fejl ikendes for parret som helhed (punktet "Beregning af fejl") uanset hvilken hest/pony (eller rytter), der forårsager fejlen.

Hvis en af parrets heste/ponyer refuserer eller bryder ud, mens den anden springer, skal den forreste rytter gøre holdt og afvente den anden rytter.

Den ekipage, som er kommet over et spring, hvor ulydighed m.v. er sket, må ikke vende tilbage og på ny springe springet.

Et væltet spring opbygges ikke, før begge ryttere i parret har passeret dette. Tiden regnes fra forreste hest/pony i parret passerer startlinjen, til bageste hest/pony passerer mållinjen.

Ved parspring med rytterne på ét geled bedømmes parrets sammenhold af en særlig dommer således:

Hver gang, parrets dybde (regnet fra forreste hests/ponys hoved til bageste hests/ponys hoved) overskrider 1 hests/ponys længde ikendes 2 fejl. Der

ikendes dog ikke fejl for forøgelse af parrets dybde på grund af ulydighed m.v.

3.10. Parspringning - Find din egen vej, metode T2

Springning hvor 2 ekipager kommer på banen samtidig.

Afvikles som metode T1.

Banen skal bestå af et lige antal forhindringer. Begge ekipage starter samtidig, og hver ekipage springer halvdelen af forhindringerne. Tiden tages fra 1. ekipage passerer start til sidste ekipage passerer mål. Hver ekipage idømmes fejl og kan diskvalificeres. Hvis en af ekipagerne bliver diskvalificeret, diskvalificeres parret. Placeringsrækkefølgen for parret bestemmes efter samlet antal fejl og derefter totaltid. Til denne konkurrence skal der være 2 dommere.

3.11. Akkumulator springning

Der registreres tid som beskrevet under i "tidtagning", og der beregnes fejl som beskrevet under §368.20 med undtagelse af nedslag, som bedømmes efter beskrivelsen her efter.

Der gives point for hvert spring, der forceres. Point gives således; at 1. spring giver 1. point 2. spring giver 2 point, 3. spring giver 3 point osv., der gives ingen point hvis der er nedslag. Ekipagen må kun have 2 refuseringer ved A og B stævner og 3 refuseringer ved C stævner. De registrerede fejl fratrækkes inden endeligt resultat offentliggøres.

Er der et alternativt spring som sidste forhindring, der fungerer som joker, så vil denne give dobbelt point, men ved fejl vil pointene blive fratrukket den samlede pointsum. Herudover kan der være fejl for overskridelse af fejlfri tid, der så ligeledes skal fratrækkes 1 point for hver påbegyndt 4 sekunder.

Ekipager der får mindre end 0 point udgår.

Placeringsrækkefølgen bestemmes af højeste pointsum, og blandt ekipager med samme pointsum er tiden afgørende, hurtigste tid er bedst placeret.

353. - 359. RESERVERET

VI STÆVNEAFVIKLING

360. STÆVNETYPER

Se Fælles Bestemmelser.

361. DANSKE STÆVNETYPER

Se Fælles Bestemmelser.

Det er tilladt for stævnearrangøren at afholde C- og D-klasser ved deres B-stævne, dog kan disse kun udskrives som følger:

Heste:

SVH 0 – LC - D-klasse – kun åben for 4 års heste. Udskrives i metode B0 eller stilspringning.

SVH 1 og 2 – LB og LA - C-klasser.

Pony:

SVH 1 og 2 – LB og LA - C-klasser.

SVH 3 – C-klasse – kun tilladt at udskrive MB2* i metode B0 eller stilspringning.

362. FØR STÆVNET

Se Fælles Bestemmelser.

363. TERMINER

Se Fælles Bestemmelser.

364. PROPOSITIONER

Se også Fælles Bestemmelser.

364.1. GENERELT

Se Fælles Bestemmelser. Særligt for springning angives yderligere:

- Metode.
- Evt. kvalifikationsmetode til finale.
- **Ved C-stævner for heste** gælder for sværhedsgrad 1 og 2 nedenstående skema.

Klasser af samme sværhedsgrad skal afvikles umiddelbart efter hinanden. Den ene klasse skal altid være åben for alle

Klasse	Afvikles én klasse pr. dag	Afvikles to klasser pr. dag
LB - sværhedsgrad 1	BO, S2, S3 eller S4 – åben for alle	Én klasse for rytter kat. 1-4 samt 5 og 6 års heste med rytter i alle kategorier *. Én klasse åben for alle
LA - sværhedsgrad 2	BO, S2, S3 eller S4 – åben for alle	Én klasse for rytter kat. 2-5 samt 5, 6 og 7 års heste med rytter i alle kategorier **. Én klasse åben for alle

* Arrangøren kan lukke klassen for rytterkategori 5 og 6 på 5 og 6 års heste.

** Arrangøren kan lukke klassen for rytterkategori 6 på 5, 6 og 7 års heste.

Dette gælder dog ikke ved mesterskaber, cups og lign.

Ved éndags aftenstævner med max. 2 sværhedsgrader kan der ses bort fra ovenstående skema.

- **Ved C-stævner for ponyer**

Der skal udskrives minimum 1 stilspringning i sværhedsgrad 1 eller 2.

- **Ved B-stævner for ponyer:**

Der skal udskrives minimum 1 stilspringning i sværhedsgrad 3 efter aftale med springudvalget. Stildommeren udpeges af springudvalget.

For udbetaling af godtgørelse til stildommeren, se www.rideforbund.dk.

Propositionerne for et springstævne skal udskrives således, at der for de til stævnet inviterede kategorier af ekipager er mindst 2 forskellige klasser hvori der er startmuligheder pr. stævnedag.

Dette gælder ikke klasser for 4- års heste, ved 1- dags C-stævner, E- og D- stævner og E- og D-klasser, samt hvor der udskrives C-klasser ved B- stævner.

Fra 1. april 2019 gælder det, at der ved alle stævneniveauer, skal udskrives minimum en klasse i metode B7, for hver to klasser der afvikles i metode B4.

364.2. Kvalifikationsmetode til finale - rytter

I hver af de kvalificerende klasser gives et antal point for placeringen i klassen, og de ryttere, der opnår flest point, er kvalificerede til start i finalen. Der gives point efter, hvor mange starter der ønskes i finalen - her kaldet X. Der gives følgende point:

- Vinderen får $X + 3$ point,
- nr. 2 får $(X-1) + 2$ point,
- nr. 3 får $(X-2) + 1$ point,
- nr. 4 får $(X-3)$ point,
- nr. 5 får $(X-4)$ point,
- osv.

Der gives ved 25 startende i finalen point således. 28, 26, 24, 22, 21, 20,-
Der tildeles point til de X placerede ryttere, dog således, at hver rytter kun registreres med point for den bedste placering. Ved ligeplaceringer tildeles det højeste antal point til alle de ligeplacerede.

Til finalen er de ryttere kvalificeret, som har flest point sammenlagt efter alle kvalifikationerne. Hvis flere ryttere har samme antal point, er de alle kvalificeret til finalen.

De kvalificerede ryttere må i finalen kun starte 1 hest, som de skal vælge blandt de heste, der har gennemført mindst 1 af kvalifikationerne.

Startrækkefølgen i finalen er den omvendte af opnåede point. Ved samme antal point starter den rytter, der har opnået den højeste placering i en kvalifikation, som den sidste af de mulige startnumre. Hvis rytterne har samme placering og dermed står lige, trækkes der lod. Det kan anføres i propositionerne, at startorden fastsættes ved lodtrækning.

Det kan anføres i propositionerne, at der indtil et fastsat tidspunkt før klassens start suppleres med den/-de ryttere, der har flest point, men ikke opnåede adgang til finalen, såfremt at en kvalificeret rytter ikke ønsker/kan starte i finalen.

I propositionerne for finalen skal det angives:

"Kvalifikation til finalen sker efter punktet Kvalifikationsmetode til finale - rytter".

Hvor mange pladser i finalen, som der besættes ved kvalifikationen.

Hvilke klasser der er kvalifikationsklasser.

Om der suppleres, hvis kvalificerede får forfald, og et sidste tidspunkt hvor dette foretages.

364.3. Kvalifikationsmetode til finale – ekvipage

I hver af de kvalificerende klasser gives et antal point for placeringen i klassen, og de ekvipager, der opnår flest point, er kvalificerede til start i finalen.

Der gives point efter, hvor mange starter der ønskes i finalen - her kaldet X.

Der gives følgende point:

- Vinderen får $X + 3$ point,
- nr. 2 får $(X-1) + 2$ point,
- nr. 3 får $(X-2) + 1$ point,
- nr. 4 får $(X-3)$ point,
- nr. 5 får $(X-4)$ point,
- osv.

Der gives ved 25 startende i finalen point således. 28, 26, 24, 22, 21, 20,-
Der tildeles point til de X placerede ekvipager. Ved ligeplaceringer tildeles det højeste antal point til alle de ligeplacerede.

Til finalen er de ekvipager kvalificeret, som har flest point sammenlagt efter alle kvalifikationerne. Hvis flere ekvipager har samme antal point, er de alle kvalificeret til finalen.

Startrækkefølgen i finalen er den omvendte af opnåede point. Ved samme antal point starter den ekvipage, der har opnået den højeste placering i en kvalifikation, som den sidste af de mulige startnumre. Hvis ekvipagerne har samme placering og dermed står lige, trækkes der lod. Det kan anføres i propositionerne at startorden fastsættes ved lodtrækning.

Det kan anføres i propositionerne, at der indtil et fastsat tidspunkt før klassens start suppleres med den/de ekvipager, der har flest point, men ikke opnåede adgang til finalen, såfremt at en kvalificeret ekvipage ikke ønsker/kan starte i finalen.

I propositionerne for finalen skal det angives:

"Kvalifikation til finalen sker efter punktet Kvalifikationsmetode til finale - ekvipage".

Hvor mange pladser i finalen, som der besættes ved kvalifikationen.

Hvilke klasser der er kvalifikationsklasser.

Om der suppleres hvis kvalificerede får forfald, og et sidste tidspunkt hvor dette foretages.

364.7 Stævnepakker

~~Der kan ikke kræves opstaldning, udover Mesterskaber jøvnfør reglementet.~~

- ~~Der skal altid kunne købes~~ Stævnearrangøren kan tilbyde enkeltstarter
- Stævnepakken kan afspejle en rabat pr. start
- Det er tilladt, at give fortrinsret til ryttere tilmeldt via stævnepakke
- En enkeltstående start uden opstaldning, må max koste 25% mere end en start i stævnepakken
- Der kan ikke startes mere end 5 gange på samme hest/pony
- Doteringer udregnes efter indskud for en enkelt klasse i stævnepakken, uagtet en merpris på op til 25% for enkeltstarter
- Der kan fordres kvalifikationskrav til finale klasser
- Disciplinudvalget kan for enkelte klasser dispensere for kravet om at kunne tilmelde en enkelt klasse
- Max pris for en stævneboks i stævnepakke er kr. 1.300,-

365. TILMELDINGER.

365.1.- 3. Se Fælles Bestemmelser

365.4 Framelding og tilbagebetaling af indskud / tilmeldingsgebyr

- 4.1. Tilmelding til et stævne er som hovedregel bindende. Såfremt start ikke er mulig, skal framelding altid ske til stævnearrangøren.

Overtrædelse af ovenstående sanktioneres med grad 1 jf. pkt. 82.3 i Fællesbestemmelserne.

365.5 Frameldingsfrist

Frameldingsfrist er kl. 18,00 dagen før den pågældende klasse. Ved stævner hvor der tages et samlet indskud for hele stævnet, er frameldingsfristen to dage før stævnets første dag.

365.6 Tilbagebetaling af indskud / tilmeldingsgebyr

6.1 Framelding før rettidig anmeldelsesfrist.

Ved framelding forud for den ordinære anmeldelsesfrist returneres altid det indbetalte startgebyr og boksleje med 100 % minus kr. 50,00 i ekspeditionsgebyr.

6.2 Frameldelse efter rettidig anmeldelsesfrist.

Ved frameldelse efter rettidig anmeldelsesfrist er stævnearrangøren kun forpligtet til at tilbagebetale, hvis framelding sker før frameldingsfristens udløb jf. 365.5 og kun i følgende tilfælde:

Ved sygdom

Hvis en ekvipage framelder før frameldingsfristens udløb på grund af rytterens eller hestens/ponyens sygdom, tilbagebetales følgende:

Indskud for start: 50 %.

Eventuelle gebyrer, f.eks. el tilslutning: 100%

Opstaldning: 50 %

Stævnearrangøren kan forlange skriftlig tro- og love-erklæring. Framelding bør ske skriftligt for at undgå uoverensstemmelser. Stævnearrangøren skal returnere beløbet senest 14 dage efter stævnet.

Ved udtagelse af Dansk Ride Forbund

I tilfælde, hvor en rytter rettidigt har tilmeldt sig og betalt opstaldning til et stævne men derefter af Dansk Ride Forbund udtages til et internationalt stævne eller en træningssamling den pågældende dato, skal stævnearrangøren tilbagebetale rytteren:

Indskud for start: 100%

Eventuelle gebyrer, f.eks. el tilslutning: 100%

Opstaldning: 100%.

Stævnearrangøren kan få refunderet 50% af opstaldningsgebyret hos Dansk Ride Forbund.

6.3 Ved framelding efter frameldingsfristens udløb bortfalder retten til få tilbagebetalt indskud og andre beløb i henhold til ovenstående punkter.

6.4 Stævnearrangøren er altid forpligtet til at tilbagebetale indskud og andre beløb ved:

Ved venteliste ved klasser med deltagerbegrænsning

Såfremt klubben ikke opretter en venteliste ved klasser med deltagerbegrænsning, skal det fulde indskud samt evt. boksleje og andre ydelser tilbagebetales senest 14 dage efter anmeldelsesfristens udløb.

Hvis en rytter tilbydes at stå på venteliste men ikke ønsker det, skal det fulde indskud samt evt. boksleje og andre ydelser tilbagebetales senest 14 dage efter anmeldelsesfristens udløb.

Hvis en rytter på venteliste ikke får mulighed for at starte, skal det fulde indskud samt evt. boksleje og andre ydelser tilbagebetales senest 14 dage efter stævnet.

Ved aflysning af klasse

Stævnearrangøren kan tilbyde start i en anden klasse af samme sværhedsgrad ved stævnet. Rytteren har dog krav på at få fuldt indskud, gebyrer samt evt. boksleje refunderet, såfremt denne ikke ønsker start i anden klasse.

Ved aflysning af stævne

Stævnearrangøren skal senest 14 dage efter stævnets termin tilbagebetale fuldt indskud samt evt. boksleje og andre ydelser. Stævnearrangøren kan på DRF GO! og egen hjemmeside annoncere aflysninger og angive, hvor man som stævnedeltager skal henvende sig for at få penge tilbage.

- 6.5 Ved aflysning af et stævne på baggrund af øvrige forhold som smitsomme sygdomme eller ekstreme vejrforhold, hvor politiet fraråder udkørsel, vil tilbagebetalingsgraden blive fastlagt i samarbejde mellem klubben og Dansk Ride Forbunds administration på baggrund af dokumenterede udgifter.

366. TIDSPLAN, STARTTIDER, STARTLISTER OG AFVIKLING

Se også Fælles Bestemmelser.

366.1. Tidsplan, starttider, startlister

Startrækkefølge

A-stævner: Hver rytter må højst starte 4 heste i hver klasse.

B-stævner: Hver rytter må højst starte 4 heste pr. klasse/4 ponyer i hver kategori. Såfremt kategorier sammenlægges, må hver rytter starte 4 ponyer i alt.

C-stævner: Hver rytter må højst starte 4 heste pr. klasse/3 ponyer i hver kategori.

Såfremt kategorier sammenlægges, må hver rytter starte 3 ponyer i alt.

Ved E- og D-stævner må hver rytter højst starte 2 heste pr. klasse/2 ponyer i hver kategori. Såfremt kategorierne ved et E- eller D-stævne afvikles samlet, må hver rytter starte 2 ponyer i alt.

Det kan i stævnets propositioner bestemmes, at det højeste antal starter pr. rytter pr. klasse er ændret i forhold til ovenstående.

Startorden fastsættes ved lodtrækning - i specielle klasser kan det i propositionerne bestemmes, at der trækkes lod om startorden umiddelbart inden konkurrencen. Når startorden fastsættes, bør der tages hensyn til, at ryttere, som skal starte i samme konkurrence på forskellige heste, får passende tid til omskiftning af sadeltøj, forberedelse af heste m.m.

Ryttere, der efteranmelder med en/flere heste/ponyer i en klasse, skal så vidt muligt starte før de ekvipager, der er anmeldt klassen inden anmeldelsesfristens udløb.

I klasser, der er opdelt i afdelinger, fordeles efteranmeldte ekvipager til de enkelte afdelinger efter point på samme måde som de rettidigt anmeldte.

For ryttere, der i en klasse skal starte med flere heste/ponyer, skal der mellem disses start så vidt muligt være mindst 8 startende ved op til 35 startende og mindst 12 ved 36 eller flere startende.

366.2. Opdeling og sammenlægning

Opdeling i afdelinger

Såfremt der inden klassens påbegyndelse er mere end 90 starter skal klassen deles ligeligt i 2 eller flere afdelinger.

Springudvalget kan i enkelte tilfælde dispensere for denne regel, og det skal i givet fald fremgå af propositionerne for den pågældende klasse.

Dette punkt gælder ikke for mesterskaber.

Sammenlægninger af afdelinger:

Se Fælles bestemmelser punkt 66.5.

Opdeling af ponykategorier

Se Fælles Bestemmelser punkt 66.5.

Sammenlægning af ponykategorier

Se Fælles Bestemmelser punkt 66.5.

367. AFLYSNING OG ÆNDRING

Reserveret

368. AFVIKLING

368.1. Opvarmningsbanen

1.1. Der skal være mindst 1 opvarmningsbane med tilstrækkelige faciliteter – herunder passende gode bundforhold.

På opvarmningsbanen skal der være mindst et højdespring (lodret) og et højde/breddespring (oxer). Springretningen skal afmærkes med røde og hvide flager. Der må ikke anvendes andet end det materiale, stævnearrangøren har stillet til rådighed.

1.2. Den arrangerende klub skal sørge for, at der føres kontrol med, at bestemmelserne for opvarmningsbanen overholdes.

Se på DRF's hjemmeside for vejledning til forhindreingsmateriale på opvarmningsbanen.

<https://www.rideforbund.dk/Ridesport/Discipliner/Springning/Vejledning%20til%20forhindreingsmateriale.aspx>

1.3. Barring m.m.

Enhver form for barring eller forsøg herpå er forbudt.

Ved barring forstås enhver form for springning af spring, der ikke er tilladt på opvarmningsbanen, hjælperes eller rytterens bevidste fremkaldelse af slag på hesten under springning, brug af fremmedlegemer, medikamenter el.lign. under bandager eller andet steds, med henblik på at hesten/ponyen ikke berører forhindreingerne.

Rytteren skal behandle sin hest/pony på en sådan måde, at den ikke tager fysisk eller psykisk skade, og således at ryttere, tilskuere eller andre ikke med rimelighed tager anstød.

Overtrædelse af §368.1 sanktioneres med diskvalifikation eller bortvisning af rytteren samt grad 1 eller grad 2 jf. pkt. 82.3 efter en konkret vurdering af forseelsens alvor og grovhed.

368.2. Konkurrencebanen

Forhindringsmateriel ved A-B og C-stævner, samt klasser for ungheste.

Bomme, planker skal være udført i træ, anbefalet længde, 3 meter til indendørs brug og 3,5 meter til udendørs brug, med en diameter på 9-10 cm og en vægt på ca. 10-12 kg. Ved mesterskaber skal bommene være monteret med plast ende, for en ensartet rulning.

Ved D- og E stævner anbefales ovenstående. Materiellet skal altid vurderes ud fra et sikkerhedsmæssigt synspunkt for både hest og rytter.

Plast og aluminiumsbomme anses ikke, at være egnet materiel.

Springbanen skal være indhegnet eller tydeligt afgrænset, og ind- og udridning skal være lukket under konkurrencen eller der kan efter aftale med TD/dommeren etableres sluse. Banen skal forlades i skridt.

2.1. Baneskitse

Skitse over konkurrencebanen (og evt. omspringningsbanen) skal være opslået ved springbanen, udleveres i sekretariatet senest 30 minutter før klassens start eller være tilgængelig på Equipe. Hvis banen ændres efter at baneskitzen er ophængt, skal klassens dommer og samtlige ryttere underrettes.

På skitsen skal forhindringerne være indtegnet, og når der er fastlagt ridevej, nummereret i den rækkefølge, hvori de skal springes og med springretning angivet med en pil. Springene i en kombination nummereres med forhindringens nr. og et bogstav, f.eks. 4A, 4B og 4C.

Baneskitzen skal vise de forhindringer, der skal springes, nummereret i den rækkefølge, hvori de skal springes. Der angives med pile i hvilken retning, springene skal springes.

Hvis der skal finde omspringning sted, skal omspringningsbanen angives på skitsen.

Hvis der for konkurrencen er specielle forhold gældende, f.eks. antal strafsekunder for nedslag, fast antal ridese sekunder eller ændringer ved banen, skal dette være angivet på baneskitsen.

Start- og mållinje, banelængde, tempo, bedømmelsesmetode og fejlfri tid for ridtet skal være angivet. Ligeledes skal evt. lukkede forhindringer angives - dels ved at være tegnet som lukket forhindring og dels ved at angive som bemærkning, hvilke dele af forhindringen der er lukkede f.eks. "4B og 4C er lukkede".

2.2. Banepåvisning

Deltagere i konkurrencen må ikke forinden konkurrencen færdes til hest/pony på springbanen - undtagen hvis klassens dommer beordrer eller tillader det.

Rytterne skal have lejlighed til - til fods - at se banen inden hver selvstændig klasse. Banen erklæres åben henholdsvis lukket for påvisning, hvilket skal markeres med et skilt, meddeles over højtaleren, og/eller med 1 lydsignal fra dommeren.

Der skal være rimelig tid for rytterne til at gå banen igennem. Hvor rytterne selv vælger ridevej, skal der være specielt god tid.

Der er ingen banepåvisning før omspringning.

Ved konkurrencer over 2 runder med forskellige baner, skal der være banepåvisning før 2. runde.

Ved banepåvisning til A- stævner, til alle former for mesterskaber og hvor stævnearrangøren i øvrigt finder det ønskeligt, skal rytterne være reglementeret påklædt.

Hvis rytterne eller deres hjælpere foretager ændringer af den opstillede bane, regnes det som usportslig optræden.

Deltagere i en konkurrence kan udelukkes, hvis de til fods betræder springbanen efter konkurrencens begyndelse, og dommeren skønner, at tilstedeværelsen kan påvirke resultatet af konkurrencen.

Ved ponykonkurrencer, hvor alle kategorier rider samme bane, kan banepåvisningen være kortere mellem kategorierne.

2.3. Start og mål

Startlinjen skal være 6-15 m før 1. forhindring og mållinjen mindst 6 og højst 15 m efter sidste forhindring. Start og mål markeres med en rød (til højre) og en hvid (til venstre) flage, mellem hvilke rytteren skal ride. Start og mål placeres på naturlig ridevej til første/fra sidste forhindring, og passage af disse må ikke være en vanskelighed ved konkurrencen.

2.4. Banelængde, tempo, fejlfri tid og maksimumtid

Banens længde måles fra startlinjen over midten af forhindringerne til mållinjen. Banelængden i meter må ikke være længere end antallet af forhindringer ganget med 60.

2.5. Fejlfri tid og maksimumtid

Fejlfri tid er afhængig af banens længde og banedesignerens angivne tempo.

Fejlfri tid i sekunder findes af formlen:

"Banelængde i meter" ganget med 60, divideret med "Tempo i meter pr. minut" = fejlfri tid i sek.

Fejlfri tid angives altid i hele sekunder og skal være angivet på baneskitsen. Maksimumtiden er dobbelt fejlfri tid.

Overskridelse af maksimumtiden medfører at ekipagen udgår.

For omspringninger er tempoet det samme som for hovedspringningen, og fejlfri tid og maksimumtid udregnes og anvendes på samme måde som for hovedspringningen.

I konkurrencer, hvor deltagerne skal tage det størst mulige antal forhindringer inden for et fastsat antal sekunder, må den fastsatte tid aldrig være større end 90 sekunder ved udendørs konkurrencer og 60 sekunder ved indendørs konkurrencer.

Hvis dommeren skønner, at banens længde er fejlagtigt målt, kan han forlange banen eftermålt og fejlfri tid korrigeret. Det skal annonceres, at banen eftermåles. Eftermåling skal være annonceret før 4. ekipage har gennemført banen, uden afbrydning eller stop.

Under ugunstige vejr - og/eller bundforhold må tempoet nedsættes med indtil 50 m/min.

Ved indendørs springninger i ridehuse indtil 20 x 60 m. bør tempoet højst sættes til 300 m/min.

Hvor tempoet udendørs er sat til 400 m/min., og den opmålte banelængde er mindre end 600 m, kan banedesignereren nedsætte tempoet til 375 m/min.

368.3. Forhindringer

Forhindringerne skal frembyde et fast udseende indbydende for hest/pony og rytter og være konstrueret således, at de ikke frembyder unødige risici.

3.1. Nedslagsdele

Alle forhindrenger skal være indrettet således (vandgrave dog undtaget), at en del eller dele af dem kan slås ned.

3.2. Bomholder/skål

Bommen skal kunne rulle i skålen og skålen skal være mindst 18mm og højst 25 mm dyb. Ved anvendelse af planker eller tilsvarende kan skålens dybde være mindre eller den kan være helt flad.

Ved alle stævner skal bageste nedslagsdel af breddeforhindringer (ved triplebarre også midterdelene) hvile i FEI-godkendte sikkerhedsholdere. Ved afholdelse af DM- og DRF-mesterskaber skal dog anvendes nærmere beskrevne holdere af kunststof og bomme monteret med plastender for ensartet rulning.

3.3. Enkeltforhindring / spring

En forhindring, som hesten skal tage i ét spring, benævnes en enkeltforhindring eller et spring.

3.4. Kombination

En forhindring, der består af 2, 3 eller flere spring med en indbyrdes afstand på 6-12 m, (i ponyspringninger 5-11 m) kaldes en kombination. Afstande i kombinationer kan i "særlige springninger" og ved faste forhindringer på banen afvige fra de normale afstande. Ved kombinationer ikendes der fejl ved hver del af forhindringen som ved enkeltforhindringer.

3.5. Vandgrav

Vandgrave skal forsynes med skridsikker gummimåtte på den skrå landingsside og i øvrigt afmærkes iht. punktet "Afmærkning af forhindringer".

En vandgrav må på opspringssiden forsynes med et lavt opspring, såsom en bom, lavt stakit, lav hurdle el.lign. med max. højde på 50 cm. Selv om sådanne opspring rives ned, væltes eller flyttes, dømmes der ikke fejl herfor. Hvis der ikke er noget opspring, skal der også på opspringssiden anbringes en hvid liste. Vandet i vandgraven skal i farve tydeligt adskille sig fra den omliggende ridebund.

3.6. Vandgrav, overbygget

En vandgrav kan ændres til nedslagsforhindring ved overbygning med materiel, der er egnet til nedslag. Overbygningen sker på større grave (200

cm eller derover) på den forreste halvdel, medens mindre vand- eller tørgrave kan vælges overbygget med lodret på den bageste halvdel af graven. Hvis en stor grav overbygges med et lodret bommespring, må højden af dette højst være 100 cm og må aldrig være mere end 200 cm fra opspringet. Hvor en grav overbygges til nedslagsforhindring (uden liste på bagkanten), regnes springets bredde fra gravens/opspringets begyndelse til bagerste nedslagsdel.

3.7. Alternativ forhindring

Forhindringer, som består af forskellige valgfrie forhindringsmuligheder, kaldes alternative forhindringer. Ved alternative forhindringer kan rytteren frit vælge, hvilken forhindring som ønskes i dennes gennemridning. Der ikendes fejl efter den anvendte metode, men ved refusion er det tilladt rytteren frit at vælge forhindring ved ny tilridning.

3.8. Fast forhindring

En fast forhindring, er en kombination bestående af flere på hinanden følgende spring. Til en fast forhindring regnes banket, irske volde, aachnergrav, tørgrave, vandgrave og afledte typer af disse. Der er tale om enkelt spring eller kombinationer, der er begrænset i, hvordan de skal passeres. Passage af disse forhindringer skal ske i henhold til markering på baneskitsen, der her skal være markeret som en lukket forhindring, og fejl i kombinationen dømmes.

368.4. Afmærkning af forhindringer

Forhindringerne skal gives en vis indramning med vinger, grantræer e.lign. Springene skal være nummereret på opspringssiden svarende til numrene på baneskitsen.

Springstedet skal være afmærket med flag (hvidt til venstre, rødt til højre), hvor imellem forhindringen skal springes. Flagene kan være fastgjort på forhindringsmateriellet eller være fritstående.

Ved vandgrave skal der desuden på nedspringssiden anbringes en 5-10 cm bred hvid liste umiddelbart op ad vandspejlet.

Der anbringes ved vandgrave og breddeforhindringer hvide og røde flager på både op- og nedsprings-/landingssiden.

Forhindringer, der ikke indgår i konkurrencen, skal være "krydset". Dette gælder dog ikke ved omspringninger.

368.5. Dommersignaler

Til hjælp ved bedømmelsen skal dommeren have det nødvendige antal forhindreingsdommere (banepersonale), som afgiver bedømmelse ved tegn i henhold til modtagne instruks.

Dommeren giver med fløjte, klokke, mundtligt, pr. højtaler (råber) eller på anden måde signal til rytteren til start, hvorefter rytteren senest 45 sekunder efter denne startordre skal have passeret startlinjen. Hvor der er 2 eller flere ryttere på banen samtidig, kan tiden sænkes til 30 sekunder. Dette skal tydeligt fremgå af baneskitsen.

Dommeren kan ved lydsignal (fløjte, klokke, e. lign.) under ridtet give rytteren følgende ordrer:

- 1 lydsignal betyder start eller fortsæt ridtet (efter en standsning).
- 2 lydsignaler betyder midlertidig standsning, f.eks. hvis en forhindring skal genopbygges.
- 3 lydsignaler betyder at ekipagen udgår (rytteren skal straks forlade banen). Baneofficials har pligt til at gøre rytteren opmærksom på, at der er givet signal, når de skønner, at rytteren ikke har hørt signalet.

368.6. Hilsen

Det er velset at rytteren med et nik/håndbevægelse hilser på dommeren inden ridtet.

368.7. Passage af start og mål

Rytteren må først starte, når der er givet startsignal. Start sker ved, at der gives startsignal, og at ekipagen passerer startlinjen i korrekt rideretning. Afslutning af ridtet sker ved, at rytteren til hest passerer mållinjen i korrekt rideretning efter at have passeret sidste forhindring.

Der skal anvendes elektronisk tidstagning med display og nedtælling ved A- og B-stævner samt mesterskaber ved C-stævner.

Ved anvendelse af elektronisk tidstagning gælder, at såfremt rytteren ikke er startet senest 45 (30) sekunder efter at startsignalet er givet, vil ridetiden starte. Rytteren kan ikke dømmes "Udgået" for ikke at starte indenfor 45 (30) sekunder.

Ved stævner, der ikke anvender elektronisk tidtagning, dømmes ekipager, som ikke er startet indenfor 45 (30) sekunder, eller som starter inden der er givet startsignal "udgået".

368.8. Start- og mål

På startsignalet hæver startmarkøren sit flag lodret i vejret og slår det hurtigt mod jorden, når hestens/pony bringe passerer startlinjen.

Hvis startmarkøren fejlagtigt hæver sit startflag, og rytteren starter (uden dommerens startsignal), kan rytteren ikke dømmes "Udgået" for at starte for tidligt. Rytteren skal hurtigst muligt standses af dommeren og er berettiget til at starte på ny. Resultatet af eventuelle passerede forhindringer er gældende.

Der skal anvendes startmarkør og målmarkør, såfremt der ikke anvendes elektronisk tidtagningsudstyr med display, og selvom sådant anvendes, anbefales det at anvende start- og målmarkør.

368.9. Tidtagning

Ridetiden tages i det øjeblik, hestens bringe passerer start/respektive mållinjen.

Ridetiden tages af en tidtager og eventuelt af en assistent.

Måling af ridetiden skal kunne standses midlertidigt.

Ridetiden tages på 2 stopure (tidtagerens og assistentens) og noteres med mindst 1/10 sekunds nøjagtighed. Tiden angives i sekunder med decimaler f.eks. 123,4 sek. og ved elektronisk måling med to decimaler f.eks. 123,41 sek.

Med håndbetjent stopur må der højst måles med 1/10 sek. nøjagtighed og ved elektronisk tidtagning med 1/100 sek. nøjagtighed.

Alle tider skal tages på samme stopur (tidtagerens), medens det andet stopur (assistentens) er reserve for tidtagerens ur. Hvis der anvendes elektronisk tidtagning, skal mindst et stopur alligevel fungere som reserve. Derudover skal det være muligt for dommeren og tidtageren at kunne måle tiden for følgende begivenheder:

- fra startsignal til ekipagen passerer startlinjen.
- hesten/ponyen viser "stædighed", standser, rejser sig el.lign.
- ved stop i en lukket forhindring.

Ved A- og B- stævner samt i mesterskaber ved C- stævner skal der altid anvendes elektronisk tidtagning. Ved A- og B-stævner elektronisk tidtagning med display. Ved DM- og DRF-mesterskaber skal anvendes FEI-godkendt tidtagningsanlæg.

368.10. Bedømmelse og beregning af fejl

368.11. Nedslag

Ved nedslag forstås, at et spring eller den eller de dele af dette som er indrettet til at kunne slås ned, falder ned på grund af påridning (enten af hesten/ponyen eller af rytteren), således at den i uorden bragte del skal løftes (ikke skubbes vandret ind) for at springet kan få sit oprindelige udseende. Sikkerhedsholdere skal være fuldt udløst, således at bommen er faldet ned, før der er fejl.

Selv om den faldende del af springet standses (fastlåses) i sit fald og herved forhindres i at falde ned, regnes det som nedslag. Dog regnes det ikke for nedslag, hvis en bom kun hviler i/på sine holdere og stadigvæk ligger i omtrent samme vandrette plan.

Ved spring, som består af flere dele, der ligger i omtrent samme lodrette plan, regnes det kun for nedslag, når den øverste del af springet falder. Ved enkeltforhindringer, som består af flere ikke lodret over hinanden liggende dele, f.eks. oxer og triplebarre, ikendes der fejl, når blot en af de øverste dele falder.

Fejl der sker mellem startlinjen og mållinjen, tillægges ekvipagen samt hvis nedslagsdel på sidste forhindring falder ned inden rytteren har forladt banen, eller der er ringet til start til næste rytter, styret af den aktivitet der måtte ske først.

Hvis et spring, der er ukorrekt opbygget, springes korrekt, kan der ikke dømmes fejl, men hvis der på et sådant spring forårsages nedslag, skal dette straffes som sådan.

368.12. Ben i vandet

Ved "ben i vandet" forstås, at hesten/ponyen ved en vandgrav med en hov, sko, berører vandfladen eller den til markering af vandgravens begrænsning på nedspringssiden anbragte hvide liste.

Der kan kun én gang i hvert spring ikendes fejl for "ben i vandet". Selv om hesten/ponyen træder i vandet både i opspringet og i landingen, eller hesten vader gennem vandgraven, ikendes der kun fejl for "ben i vandet". "Ben i vandet" i forbindelse med ulydighed straffes ikke.

Hvis opspringet rives ned, væltes eller flyttes, dømmes der ikke fejl herfor. Ved tørre grave gives der ingen fejl, hvis hesten/ponyen træder ned i graven.

368.13. Fald og styrt

Ved fald forstås, at rytteren skilles fra hesten/ponyen (hesten/ponyen ophører at bære ham), uden at denne er styrtet, eller at rytteren rører jorden eller bruger anden form for understøttelse for at komme tilbage i/holde sig i sadlen.

Ved styrt forstås hestens/ponyens styrt - dvs. at hestens/ponyens skulder og samsidige hofte berører jorden eller jorden og springet.

Efter fald eller styrt, skal rytteren/hjælperen trække hesten ud til fods.

368.14. Ulydighed

14.1. Ved springning straffes ulydighed (refusering) overalt på banen fra start til mål.

14.2. Som ulydighed regnes:

- Vægning.
- Udbrydning.
- Volte.
- Stædighed.

Efter en ulydighed skal ekvipagen snarest søge at springe springet på ny/passere mållinjen.

14.3. Ved vægning forstås:

- At hesten/ponyen standser - uden at springet eller dele deraf rives ned.
- At hesten/ponyen standser så tæt inde ved et til nedslag indrettet spring, at dette eller dele af dette rives ned på grund af hestens eller rytterens berøring. Rytteren får i dette tilfælde kun fejl for ulydighed og ikke nedslag.
- At en hests/ponys opspring fra en grav eller på banket mislykkes, og den glider tilbage til det sted, hvorfra den satte af.

Hvis en hest/pony glider eller galopperer gennem springet, skal dommeren umiddelbart dømme enten nedrivning eller vægning.

14.4. Ved udbrydning forstås:

- At hesten/ponyen bryder ud eller af anden grund helt eller delvis passerer forlængelseslinjen for det spring, der skal springes.
- At hesten/ponyen springer uden for den på opspringssiden anbragte afgrænsning (røde og hvide flager) eller lander uden for den på nedspringssiden anbragte afgrænsning.
- At hesten/ponyen helt eller delvis passerer mållinjens forlængelseslinje efter sidste spring.

14.5. Ved volte forstås:

- At hesten/ponyen rides således, at den krydser sit eget spor mellem 2 på hinanden følgende spring/forhindringer. Selv om rytteren af egen fri vilje rider en sådan volte, f.eks. for at "bryde hesten/ponyen af", regnes det for ulydighed. Under springning regnes enhver volte, ligegyldigt på hvilket sted af banen den foretages, for ulydighed, hvis ikke ridevejen efter baneskitsen er tilladt/påbudt.

Flere volter og/eller vendinger i fortsat rækkefølge på nogenlunde samme sted og uden mellemfaldende lydlig fremadridning mod springet, regnes dog kun for 1 ulydighed.

- At når 2 efter hinanden stående forhindringer skal springes, og ekipagen, efter at have overvundet den 1. forhindring, bryder af fra den naturlige ridevej, rider tilbage og derved krydser det første springs forlængelseslinje i rideretningen, før den 2. forhindring springes.

Ved stædighed forstås:

- At hesten/ponyen nægter at gå fremad, står stille (uanset grunden hertil), går baglæns, vender om, rejser sig el.lign.

Er hesten stædig i 45 sammenhængende sekunder dømmes ekipagen "Udgået".

Når en ekipage er dømt "Udgået" for ulydighed, må ekipagen gøre et forsøg på at springe en enkeltforhindring fra klassen i korrekt springretning.

368.15. Fejl i kombination

Efter ulydighed mellem to spring i en kombination, skal ekipagen ride tilbage og på ny passere det eller de spring i kombinationen, som allerede er passeret.

Hvis ulydigheden finder sted i en på baneskitsen markeret lukket forhindring, f.eks. i en aachenergrav eller banket, skal ekipagen fortsætte fra det sted, hvor ulydigheden skete. Rytteren må i så fald højst opholde sig 45 sekunder i forhindringen, eller indtil denne begår den 2. hhv. den 3. ulydighed under ridtet, hvorefter ekipagen dømmes "Udgået".

Hvis ekipagen eller hesten/ponyen forlader en lukket forhindring på uretmæssig vis, dømmes ekipagen "Udgået".

368.16. Fejl bane

Hvis en ekipage ikke springer springene i den angivne rækkefølge, undlader at springe et spring og passerer mål eller springer et spring, som ikke indgår i konkurrencen, udgår rytteren. Ved indendørs springning, hvor springene står tæt ved siden af hinanden, kan det hænde, at en hest/pony ved udbrydning tager retning mod et nærtstående spring og vælter det eller

forsøger at springe det eller springer det. Når udbrydning er helt åbenbar, medfører "fejl bane" ikke at ekipagen dømmes "Udgået" i henhold til ovenstående bestemmelse, men vil være at betragte som "ulydighed". Hvis rytteren og/eller hesten forlader banen imellem start og mål, dømmes ekipagen udgået.

368.17. Modtagelse af hjælp

Det er forbudt rytteren at modtage hjælp af nogen anden person, så længe han/hun er under bedømmelse i en konkurrence.

Det er tilladt at modtage briller, men ikke pisk under gennemridningen.

Det er tilladt at modtage hjælp ved frigørelse af en hest/pony, der er fastlåst i en forhindring.

Det er forbudt alle ved konkurrencen assisterende personer at hjælpe en rytter til at ride rigtig vej eller at gøre en rytter, som er redet forkeret, opmærksom på fejlridningen.

En rytter, der tager imod forbudt hjælp, kan dømmes "Udgået" eller "Diskvalificeret" og skal dømmes "Udgået" eller "Diskvalificeret", hvis den ydede hjælp - efter dommerens opfattelse - har haft indflydelse på rytterens præstation. Således kan en rytter, som retter en fejlridning efter at være blevet gjort opmærksom derpå, dømmes "Udgået" eller "Diskvalificeret". Tilfældige tilråb og tegn, der ikke kan påvirke resultatet, regnes ikke som forbudt hjælp.

Hvis det kan påvises, at rytteren selv har foranlediget, at sådan hjælp ydes - f.eks. har en hjælper til at give oplysning eller tegn om tiden, tempoet, ridevejen eller til at drive på hesten/ponyen ved et spring, kan rytteren udelukkes for resten af stævnet. I grovere tilfælde kan bestemmelsen om usportslig adfærd anvendes.

368.18. Standsning af ekipage

18.1. I tilfælde af en rytter ikke er i stand til at fortsætte sin runde af en eller anden grund eller uforudsete omstændigheder, skal der ringes med klokken for at stoppe rytteren. Så snart det er klart, at rytteren er stoppet, vil uret blive stoppet. Når banen er klar igen, vil der blive ringet med klokken, og uret vil blive genstartet, når rytteren er så tæt som muligt ved det sted, hvor uret blev stoppet. Der idømmes ingen straf tid eller tillæg af 6 sekunder for standsning.

Hvis rytteren ikke stopper, når klokken har ringet, fortsætter rytteren på egen risiko, og uret skal ikke stoppes. Dommeren skal afgøre, om ekipagen skal dømmes udgået for at ignorere ordre til at standse, eller om ekipagen, under de opståede omstændigheder, bør have lov til at fortsætte. Hvis

ekvipagen ikke er dømt udgået, og får lov at fortsætte sit ridt, skal de fejl/point opnået ved de hindringer, før og efter ordre til at standse var givet, tælle med.

18.2. Ved genopbygning af spring.

Hvis hesten/ponyen stopper så nær den forhindring den skal springe, at forhindringen eller dele af denne på grund af hestens/ponyens eller rytterens berøring rives ned, forskubbes eller på anden måde bringes i uorden, skal der umiddelbart gives standsningssignal (2 lydsignaler), og tidtagningen stoppes. Rytteren skal afvente signal til at genoptage ridtet. Ekvipagen får fejl for ulydighed, men ikke for nedrivning, og der gives 6 sek. i tidstillæg. Tiden startes igen når heste/ponyens forben forlader jorden eller ville forlade jorden.

18.3. Ved påridning af flag eller flager idømmes ikke fejl for nedrivning, men klassens dommer kan give standsningssignal, så afmærkningen evt. kan bringes i orden, inden forhindringen skal springes. Mens ekipagen er stoppet, må hesten/ponyen holdes i gang, men rytteren skal holde sig i nærheden af forhindringen og være parat til at genoptage ridtet. Under standsning gælder reglerne for bedømmelsen "Udgået" (punktet "Bedømmelsen "Udgået"").

18.4. Hvis en ekipage får nedrivning på en del af en kombination og refuserer eller bryder ud på en følgende del, følges proceduren som ovenfor angivet. Når forhindringen er klarmeldt, gives startsignal (1 lydsignal). Tidtagningen genoptages, så snart hestens/ponyens forben forlader jorden for at springe, eller på det sted hvor den forventeligt ville, hvis den stopper igen, og ekipagen skal herefter atter bedømmes som under ridt og umiddelbart påbegynde sin tilridning til forhindringen. Dommeren skal sørge for så vidt muligt at give signal på et tidspunkt, hvor det for rytteren er naturligt at påbegynde sin tilridning. Tiden fra stopsignal til startsignal skal ikke medregnes i ridetiden, men da ridtet ikke er igangsat på samme sted, hvor det blev stoppet, skal ekipagen have et tidstillæg på 6 sek. Tidstillægget tillægges ridetiden.

18.5. Ved andre årsager.

Hvis ekipagen er stoppet af årsager, som ikke har med den aktuelle tilridning at gøre, følges proceduren som beskrevet i afsnit 1, men der gives ikke tidstillæg efter afsnit 2, og startsignal skal gives så nær standsningsstedet som muligt.

18.6. Hvis en hest/pony glider gennem en forhindring, skal dommeren umiddelbart dømme enten nedslag eller refusering. Dømmes refusering, følges proceduren som ovenfor beskrevet.

Hvis der dømmes refusering i en kombination, og dommeren giver standsningssignal, men ekvipagen springer følgende del af kombinationen, fører dette ikke til, at ekvipagen dømmes "Udgået" eller fejl for eventuelt nedrevne spring. Dømmes nedslag, skal ekvipagen fortsætte ridtet.

- 18.7. Hvis en rytter stopper og signalere til dommeren, at forhindringen er forkert opbygget, eller der er andre gener som forhindre ekvipagen i at springe skal tiden stoppes, og forhindringen kontrolleres.

Hvis kontrollen viser:

- at forhindringen var korrekt, skal ekvipagen straffes for at stoppe ridtet og have tidstillæg på 6 strafsekunder.
- at forhindringen skal korrigeres, bliver ekvipagen ikke straffet.

Dommeren skal kompensere rytteren for tidstabet ved standsning. Proceduren som beskrevet i afsnit 1 skal følges, men startsignal skal gives så nær standsningsstedet som muligt, og der gives ikke tidstillæg. Beslutes det, at der her er sket en udefrakommende gene, så kan ekvipagen starte på forhindringen forud for den forhindring der var årsagen til standsningen. Tiden startes igen når ekvipagen skal passere den forhindring der var skyld i standsningen.

368.19. Afbrydelse af parcours, standard

Hvis omstændighederne begrundet det, kan dommeren efter samråd med TD afbryde en parcours, når en ekvipage har pådraget sig så mange fejl, at placering ikke kan opnås.

Dommeren bekendtgør under klassens afvikling, at der indføres standard ved X fejl, hvor X fejl er det antal fejl, den ekvipage har, der på det aktuelle tidspunkt er sidstplaceret.

Derefter stoppes alle ekvipager, der pådrager sig flere fejl end standard.

Standard justeres løbende og skal meddeles de deltagende ekvipager.

Denne bestemmelse bør ikke anvendes i klasserne LC, LB og LA samt ved D- stævner.

Det er en hver rytters ret at opgive under sit ridt, ved at signalere til dommeren at der opgives. Ekvipagen må gerne tage et spring eller forsøge at tage et spring på vej ud.

368.20. Beregning af fejl

Fejl kan idømmes i form af fejl og/ eller strafsekunder efter den udskrevne konkurrencemetode.

Fejl idømmes under et ridt, som starter ved korrekt at ride over startlinjen og som slutter ved korrekt at ride over mållinjen.

Fejl kan registreres på de måder der fremgår af efterfølgende punkter.

20.1. Tildeling af fejl

- Ulydighed 1. gang: 4 fejl
 Ulydighed 2. gang: 8 fejl ved D og C stævner, og "Udgået" ved B- og A-stævner
 Ulydighed 3. gang: "Udgået"
 Fald/styrt 1. gang: "Udgået"
 Nedslag eller "ben i vandet" 4 fejl

20.2. Tildeling af tidsfejl

Hovedspringning: For hvert påbegyndte 4 sekunder, som ridetiden overskrider fejlfri tid gives 1 fejl - dvs. overskrides fejlfri tid med 0,01 - 4,00 sekunder gives 1 fejl, med 4,01 - 8,00 sekunder gives 2 fejl osv.

20.3. Omspringning: For hvert påbegyndt sekund, som ridetiden overskrider fejlfri tid i omspringninger, gives 1 fejl.

Hvis ridetiden overskrider max. tiden: Ekvipagen dømmes "Udgået".
 Alle fejl, som ekipagen begår ved de forskellige forsøg på at passere springene, og som ekipagen tilskrives pga. tidsfejl, sammenlægges.

368.21. Fejl omregnet til strafetid

Fejl omregnes til strafsekunder, der sammen med ridetiden giver totaltiden.

Der ikendes fejl således:

Nedslag eller ben i vandet:

Indendørs: 4 strafsekunder

Udendørs: 5 strafsekunder

Ulydighed 1. gang: Intet tillæg

Ulydighed 2. gang: Intet tillæg, dog "Udgået"

ved B- og A-stævner

Ulydighed 3. gang: "Udgået"

Fald/styrt 1. gang: "Udgået"

For hvert påbegyndt sekund ridetiden overskrider fejlfri tid: 1 strafsekund.

Hvis ridetiden overskrider max. tiden: "Udgået"

Det bemærkes, at 1. og 2. ulydighed kun straffes med den tid hændelsen tager.

368.22. Fejl ved stilspringning

Fejl under ridtet bedømmes således:

Ulydighed 1. gang:	1.0 strafpoint
Ulydighed 2. gang:	2.0 strafpoint
Ulydighed 2. gang ved B- og A-stævner	"Udgået"
Ulydighed 3. gang ved E, D og C stævner:	"Udgået"
Fald/styrt 1. gang:	"Udgået"
Nedslag eller "ben i vandet":	0.5 strafpoint
For hvert påbegyndt sekund som ridetiden overskrider fejlfri tid:	0.1 strafpoint
Hvis ridetiden overskrider max. tiden:	"Udgået"

368.23. Diskvalifikationsgrunde

- 23.1. Diskvalifikation betyder, at rytteren skal afbryde sit ridt, og at ekipagen ikke deltager yderligere i den pågældende klasse.
Dommeren kan beslutte, at der skal ske diskvalifikation af en rytter/ekvipage:
- 23.2. Hvis rytteren ikke afbryder sit ridt, når der gives standsningssignal.
- 23.3. Hvis rytteren fortsætter sit ridt, inden signal til genoptagelse af ridtet er givet.
- 23.4. Hvis rytteren rider ureglementeret klædt.
- 23.5. Hvis rytteren opholder sig på banen, efter at konkurrencen er begyndt.
- 23.6. Hvis rytteren modtager forbudt hjælp
- 23.7. Hvis der under konkurrencen sker uheld med rytterens påklædning eller hestens/ponyens udrustning (opsadling, optømning, bandager m.v.) således at rytteren eller dommeren må afbryde ridtet.
- 23.8. Rytteren/ekvipagen skal diskvalificeres:
- 23.9. Hvis en ekipage springer eller forsøger at springe et spring på banen før startsignal er givet, selvom dette ikke indgår i konkurrencen.
- 23.10. Hvis rytteren starter før startsignal er givet. Ved start for står, at rytteren efter at have passeret startlinjen rider mod og springer eller forsøger at springe 1. spring.
- 23.11. Hvis rytteren barrer sin hest/pony under opvarmningen.
- 23.12. Hvis der observeres mærker, hudlæsioner eller blødninger fra sporer eller pisk. Se fællesbestemmelser punkt 10.2.
- 23.13. Af alle andre grunde, som er angivet i reglementet.

368.24. Bedømmelsen "Udgået"

- 24.1. Hvis rytteren ved C- og D- stævner ikke har passeret startlinjen senest 45 (30) sekunder efter startsignal er givet.

- 24.2. Hvis hesten/ponyen er ulydig i 45 (30) sammenhængende sekunder.
- 24.3. Hvis rytteren springer et ved ulydighed nedslået spring, før det er genopbygget.
- 24.4. Hvis rytteren efter ulydighed i en kombination ikke springer alle dele af kombinationen.
- 24.5. Hvis rytteren/hesten/ponyen forlader en lukket forhindring.
- 24.6. Hvis ekvipagen opholder sig mere end 45 (30) sekunder i en lukket forhindring.
- 24.7. Hvis ekvipagen springer et spring uden for den angivne rækkefølge.
- 24.8. Hvis ekvipagen springer et spring, der ikke indgår i konkurrencen.
- 24.9. Hvis rytteren rider fejl bane.
- 24.10. Hvis rytteren/hesten forlader banen før ridtets afslutning. Dette gælder også hvis rytterne rider ud gennem en sluse.
- 24.11. Hvis rytteren ikke passerer mål til hest.
- 24.12. Hvis rytteren overskrider maksimumtiden.
- 24.13. Hvis rytteren rider med en pisk, der er mere end 75 cm lang eller ulovlige hjælpetøjler.
- 24.14. Hvis rytteren falder, eller hesten/ponyen styrter.
- 24.15. Hvis der på konkurrencebanen observeres hudlæsioner eller blødninger på hesten.
- 24.16. Hvis der umiddelbart efter ekvipagen har forladt konkurrencebanen observeres hudlæsioner eller blødninger på hesten, som ikke stopper umiddelbart ved aftørring. Se punkt 310.2
- 24.17. Af alle andre grunde, som er angivet i reglementet.

368.25 Omspringning

- 25.1. Ved omspringning gennemrides en omspringningsbane, hvor der registreres fejl i henhold til metoden.
- 25.2. Omspringningen skal bestå af mindst 6 forhindringer. Bannedesigneren kan bestemme, at der i omspringningen indgår forhindringer, der ikke var med i hovedspringningen.
- 25.3. Spring, der har indgået i hovedspringningen, skal springes fra samme side som i hovedspringningen og må ikke forandre karakter dog kan et lodret spring, som har eksakt samme udseende fra begge sider springes i modsat retning (flagerne vendes), og det/de første og/eller sidste spring i en kombination kan udelades. Forhindringerne må kun forøges i højde/bredde, hvis de til omspringning kvalificerede ryttere er fejlfri i hovedspringningen/foregående omspringning.

- 25.4. I en omspringning må springene forhøjes indtil 10 cm udover klassens max. højde/bredde, dog højst 20 cm over det pågældende springs højde/bredde foregående gang, det blev sprunget i pågældende konkurrence. Afstanden i kombinationer må ikke ændres.
- 25.5. Det bør tilstræbes, at der ved omspringning efter metoderne B og S indgår 1 kombination. Åben vandgrav må ikke indgå. Omspringningen skal, når ikke andet er bestemt, finde sted samlet, når alle har sprunget.
- 25.6. Startorden i omspringningen skal være den samme som i hovedspringningen, eller foregående omgang i konkurrencen med mindre andet er bestemt i propositionerne.
- 25.7. Undlader en rytter, der er berettiget til at deltage i omspringning (fornyet omspring) at deltage deri, placeres han umiddelbart efter de i omspringningen startende og evt. diskvalificerede. Hvis 2 eller flere ryttere uden gyldig grund nægter at deltage i omspringning om 1. pladsen eller lader sig dømmes "Udgået" med vilje, bliver de ligeplacerede på den laveste plads, enhver af dem ville have opnået, og eventuel ærespræmie kan undlades at blive uddelt. Ryttere, som lader sig dømmes "Udgået" med vilje, regnes som ej deltaget uden gyldig grund.
- 25.8. Dommeren afgør, hvorvidt den af rytterne angivne grund kan accepteres som gyldig.
- 25.9. Hvis dommeren anser grunden som usportslig, kan ekipagen dømmes "Udgået". Hvis en rytter har startet 2 heste/ponyer, der står som eneste heste/ponyer til omspringning, kan rytteren undlade at springe og selv bestemme hestenes/ponyernes placering. Dommeren kan standse fortsat omspringning, hvis han/hun finder det nødvendigt, f.eks. pga. klassens placering i stævnet, vejrlig, mørke m.m. Klassen skal i så tilfælde afgøres alene efter fejl dvs. ligeplacering for lige antal fejl.
- 25.10. I alle mesterskabsklasser ved ligeplaceringer skal der være en fortsat omspringning for 1. hhv. 2. og/eller 3. pladsen indtil der ved fejl og/eller tid er fundet en vinder.
- 25.11. Ekstra omspringning ved ligeplacering
Klassens resultat afgøres normalt på grundlag af ekipagernes præstation i hovedspringningen og/eller omspringning efter metodens bestemmelser. Hvis metoden accepterer ligeplacering til 1. pladsen, kan det dog i propositionerne bestemmes, at der afholdes en ekstra omspringning.

369. PRÆMIERING

369.1. Placering

En ekipage/hold, som ikke har gennemført en hovedspringning kan ikke opnå placering.

Placeringsrækkefølgen i springklasser (omspringninger) er følgende med mindre andet er bestemt:

Alle ekipager/hold, der har gennemført den efter metoden afgørende bane, rangeres efter det opnåede resultat, således at laveste antal fejl med laveste totaltid vinder.

I omspringning eller fase 2: Alle ekipager/hold der er dømt "Udgået" samt de ekipager/hold, der har opgivet under ridtet, er alle ligeplacerede.

I omspringning: Alle ekipager/hold, der ikke er kommet til start, er alle ligeplacerede. Gælder kun for ekipager, der har gennemført hovedspringningen i en konkurrence.

Mesterskaber: I alle mesterskabskonkurrencer (ikke kvalifikationer og indledende runder) skal der ved ligeplacering ved fejl efter hovedspringningen til 1., 2. og/eller 3. pladsen være omspringning. Hvis der ikke er samme antal fejl til 1., 2. og 3. pladsen men flere med samme antal fejl til 2. og/eller 3. plads, holdes omspringning om denne/disse placeringer først på hovedspringningens højder/bredden. Hvis der derefter er samme antal fejl til 1. og 2. plads, afholdes ekstra omspringning. Øvrig placeringsrækkefølge efter udskrevet metode.

369.2. Sløjfer

Se Fælles Bestemmelser. Særligt for springning gælder yderligere: Ved O-runde i springklasser afgjort efter metode BO: f.eks. Rød/blå sløjfe tildeles.

369.3. Doterung / pengepræmier

Se Fælles Bestemmelser. Særligt for springning gælder yderligere, at der skal udbetales doteringer i henhold til nedenstående skemaer, hvor den viste faktor multipliceres med klassens normale indskud for at beregne doteringens størrelse:

3.1 Doteringer ved C-stævner

Nedenstående skema er gældende for alle C-stævner.

Ved mindre end 15 startende i en klasse kan de i propositionernes anførte doteringer reduceres med op til 30 %. Mindste dotering kan dog aldrig blive mindre end indskuddet i den pågældende klasse.

Hest:

C-stævne	Placering					
	Sværhedsgrad	1	2	3	4	5+øvrige
0	-	-	-	-	-	-
1	3,0	2,4	1,8	1,2	1,0	1,0
2	4,0	3,2	2,4	1,6	1,0	1,0
3	5,0	4,0	3,0	2,0	1,0	1,0
4	5,5	4,4	3,3	2,2	1,5	1,5
5	6,0	4,8	3,6	2,4	2,0	2,0
6	7,5	6,0	4,5	3,0	2,0	2,0

Pony:

Minimumsdotering i sværhedsgrad 1 og højere er altid lig med klassens indskud.

Ønsker stævnearrangøren at give højere doteringer end minimum, anbefales nedenstående skema.

C-stævne	Placering					
	Sværhedsgrad	1	2	3	4	5+øvrige
0	-	-	-	-	-	-
1	2,0	1,6	1,4	1,2	1,0	1,0
2	3,0	2,4	1,8	1,2	1,0	1,0
3	3,5	2,8	2,1	1,4	1,0	1,0
4	4,0	3,2	2,4	1,6	1,5	1,5
5	5,0	4,0	3,0	2,0	2,0	2,0
6	5,0	4,0	3,0	2,0	2,0	2,0

Der kan altid rundes ned til hele 10 kroner. Eksempelvis kan en beregnet dotering på kr. 349, rundes ned til kr. 340,-

3.2 Doteringer ved A- og B-stævner

Hest:

A- og B-stævne	Placering				
Sværhedsgrad	1	2	3	4	5+øvrige
2	4,0	3,0	2,0	1,8	1,5
3	5,0	4,0	3,0	2,0	1,5
4	6,0	5,0	4,0	3,0	1,5
5	8,0	6,0	5,0	4,0	2,0
6	10,0	8,0	6,0	5,0	3,0

Pony:

Ved mindre end 15 startende i en klasse kan de i propositionernes anførte doteringer reduceres med op til 30 %. Mindste dotering kan dog aldrig blive mindre end indskuddet i den pågældende klasse.

Minimumsdotering i sværhedsgrad 1 og højere er altid lig med klassens indskud.

Ønsker stævnearrangøren at give højere doteringer end minimum, anbefales nedenstående skema.

A- og B-stævne	Placering				
Sværhedsgrad	1	2	3	4	5+øvrige
2	3,0	2,5	2,0	1,8	1,5
3	3,5	3,0	2,5	2,0	1,5
4	4,0	3,0	2,5	2,0	1,5
5	5,0	4,0	3,0	2,0	1,5
6	6,0	5,0	4,0	3,0	2,0

Der kan altid rundes ned til hele 10 kroner. Eksempelvis kan en beregnet dotering på kr. 349, rundes ned til kr. 340,-

3.3 Doteringer ved D- og E-stævner

Ved D- og E-stævner fastsætter stævnearrangøren doteringer i henhold til distriktets retningslinjer.

3.4 Doteringer ved stævner der tager et samlet indskud for hele stævnet.

Stævneindskud: Herved forstås det indskud der betales ved de stævner, hvor man betaler en fast pris for hele stævnet og ikke pr. klasse.

Stævneindskuddet må max. dække 4 starter.

Såfremt stævnearrangøren anvender et samlet indskud for hele stævnet, fremfor indskud pr. klasse, skal doteringer for de klasser en rytter kan deltage i beregnes således:

Stævneindskuddet, minus evt. opstaldningsomkostninger, fordeles på antallet af klasser ekipagen kan deltage i og den dyreste klasse kan ikke koste mere end det dobbelte af den næst dyreste. Derefter beregnes doteringer i henhold til skemaet i pkt. 369.3. Fordelingen pr. klasse skal oplyses ved godkendelse af propositionerne.

Eksempel:

Stævneindskud: kr. 1.600,- for 4 klasser betyder at dotering kan beregnes på baggrund af fx:

kr. 320,- i 3 klasser og 640,- i 1 klasse

Kr. 200,- i 2 klasser samt 400,- og 800,- i de 2 øvrige

VII RESULTATER

370. RESULTATREGISTRERING

Se Fælles Bestemmelser

371. RESULTATILFØRSEL

Se også Fælles Bestemmelser

371.1. RESULTATILFØRSEL AF UDENLANDSKE PONYER MED FORMÅL AT STARTE B-STÆVNER.

Springponyer der importeres fra udlandet, og ønskes importeret med det formål at starte B-stævner, skal kunne dokumentere følgende:

Ponyen skal i udlandet i kvalifikationsperioden have opnået minimum 3 nul-runder i MB2* (110/100/90).

Ponyen må ikke forinden have startet C-stævner i Danmark.

For at en nul-runde kan registreres, skal den være gennemført i overensstemmelse med de beskrevne metoder i §341.1. eller tilsvarende metoder.

Af resultatlisterne fra udlandet skal det tydeligt fremgå hvilken højde og metode klassen er redet i.

Resultaterne har samme gyldighedsperiode som danske resultater.

Resultattilførslen laves af Dansk Ride Forbunds administration ved skriftlig henvendelse til spring@rideforbund.dk, mod betaling af et gebyr på 600 kr.

Resultattilførsel vil blive vist på

<https://www.rideforbund.dk/Ridesport/Resultattilfoersel%20-%20og%20frigoerelse%20samt%20opklasning/Resultattilfoersel.aspx>

372. KATEGORISERING

Se punkt 42.4 samt Fælles Bestemmelser

373. RANGLISTEPOINT

Se Fælles Bestemmelser

374. ANNULLERING AF RESULTATER OG RANGLISTEPOINT

Se Fælles Bestemmelser

375. – 379. RESERVERET

VIII AFVIGELSER, PROTESTER OG SANKTIONER

380. DØMMENDE UDVALG

Se Fælles Bestemmelser.

381. AFVIGELSER

Se Fælles Bestemmelser.

382. PROTESTER OG SANKTIONER

Vedrørende springbanen - inden hovedspringningens/omspringningens start, dog vedr. banens udmåling og dennes fejlfrie tid: Inden den 4.

Ekvipage har fuldført banen. Hvis banedesigneren i samråd med dommeren ændrer fejlfri tid, skal de foregående ekipagers resultater ændres i overensstemmelse hermed.

383. - 389. RESERVERET

IX MESTERSKABER, TURNERINGER OG DANMARKS CUPS

390. MESTERSKABER

Se Fællesbestemmelserne §90.

Hvor det er anført, at man skal have gennemført en sværhedsgrad, medtages resultater fra følgende metoder

Metode:

A, B0, B1, B2, B3, B5, B6, B12,

S2, S3 og S4

gennemført hovedspringningen

B4 og B7

gennemført fase 1 + 2.

En start er gennemført, når ekipagen ikke er udgået eller diskvalificeret.

391. DANMARKSMESTERSKABER OG DRF-MESTERSKABER

Ved afholdelse af DM- og DRF-mesterskaber skal anvendes nærmere beskrevne holdere af kunststof og bomme monteret med plast-ender for ensartet rulning. Der skal anvendes FEI-godkendt tidstagningsanlæg. Efteranmeldelsesfrist er mandag inden stævnets start.

391.1. UDENDØRS INDIVIDUELT DM OG DRF-MESTERSKABER

1.1. Kvalificerede

Mesterskaberne er åbne for ekipager, der er kvalificeret i henhold til nedenstående skema: (Se pkt. 324 vedr. rytterens alder.)

	Åbent for ekipager, der ved et B-, A- eller CSI-stævne i kvalifikationsperioden har gennemført sværhedsgrad:	Minimum Rytterkategori
Senior	5	5
U21	5	5
U18	4	4
Children	2	3
Pony Kat. I	5	5
Pony Kat. II	5	5
Pony Kat. III	4	4

1.2. Afvikling

Mesterskabet afvikles over 2 konkurrencedage med en hviledag mellem 1. og 2. dags konkurrencer for Senior og U21. For U18 skal det tilstræbes, at der er en hviledag.

Der skal i mindst én af konkurrencerne indgå åben vandgrav med plasticem eller tilsvarende kit-lignende materiale på bagkanten. Alle baner skal opmåles med målehjul.

Første dag – 1. afdeling			
	Højde	Metode	Tempo m/min
Senior	S3*	A	400
U21	S1*	A	375
U18	MA2*	A	350
Children	LA2*	A	350
Pony Kat. I	S1*	A	350
Pony Kat. II	MA2*	A	350
Pony Kat. III	MB2*	A	350

Der betales indskud, og der er placeringer efter antal startende ekipager i klassen. Der trækkes lod om startorden. Hver rytter må starte to heste.

Anden dag – FINALEN, 2. afdeling – Finalen, rides over to runder.						
	Første runde			Anden runde, forkortet bane		
	Højde	Metode	Tempo m/min	Højde	Metode	Tempo m/min
Senior	S3*	A	400	S4*	A	400
U21	S1*	A	375	S1*	A	375
U18	MA2*	A	350	MA2*	A	350
Children	MB1*	A	350	MB1*	A	350
Pony Kat. I	S1*	A	350	S2*	A	350
Pony Kat. II	S1*	A	350	S2*	A	350
Pony Kat. II	MA1*	A	350	MA2*	A	350

Startberettigede i finalens første runde er 2/3 dele af de startende ekvipager, dog minimum de 20 ekvipager med færrest antal fejl, efter 1. afd., samt ekvipager med samme antal fejl som den sidste startberettigede ekvipage. Ryttere der er kvalificeret på mere end en hest, kan frit vælge, hvilken hest de starter. Ingen rytter må starte mere end en hest i finalens første runde.

Der betales indskud, og der er placeringer efter antal startende ekvipager. Resultatet for 2. afdeling registreres som en B12, uden omspringning. (Se vejledning til registrering i Equipe)

Startordenen i finalens første runde er således, at først startende er den ekvipage med flest fejl og langsomste tid fra 1. afd. Ved ligeplacering er startordenen fra 1. afd. gældende.

I finalens anden runde er startordenen således, at først startende er den ekvipage med flest fejl sammenlagt fra 1. afd. og finaleklassens første runde. Ved lige antal fejl, skal den ekvipage, der har hurtigste tid for første runde i finalen starte sidst.

1.3. Mesterskabet

Det samlede resultat af mesterskabet beregnes ved sammenlægning af de opnåede fejl fra 1. afd. samt det samlede antal fejl i finalen (2. afd.).

Ved lige antal fejl til 1., 2. og/eller 3. pladsen foretages omspringning jf. 368.25.10.

For placeringer ud over 3. pladsen er ekipager med samme antal fejl ligeplacerede.

Det samlede mesterskab registreres som metode B1, hvor hovedspringningen bliver det samlede antal fejl, rytterne har i 1. og 2. afd. (Der skal foretages manuel sammenlægning, og overdommeren skal godkende resultaterne inden offentliggørelsen.)

1.4. Uddeling af rosetter og præmier

Præmieoverrækkelse:

Efter 1. afd. afholdes præmieoverrækkelse med placeringer efter antal startende ekipager i klassen.

2. afdeling: Der afholdes ingen særskilt præmieoverrækkelse. (De placerede ekipager får udleveret rosetter og præmier i sekretariatet.)

Samlet mesterskab:

Der afholdes præmieoverrækkelse.

Der gives doteringer svarende til 30 % af de startende i 1. afd. dog max 10 ryttere. Størrelsen af doteringer aftales og godkendes af springudvalget, i forbindelse med godkendelse af propositionerne.

Dansk Ride Forbund giver rosetter til de placerede i det samlede mesterskab, samt medalje, æresdækken, æresbånd, plaquette og præmiecheck til vinderen af DM.

1.5. Registrering af resultater

Se Fælles Bestemmelser punkt 73.2.

1.6. Officialskrav

Dommere: 3 dommere

Banedesigner: 1 FEI-banedesigner, + minimum 1 assistent

2 Teknisk delegerede

Alle udpeges af Springudvalget.

391.2. DRF-mesterskab i springning (indendørs) for senior, ungrytter, juniorer, children og pony

Ponyryttere må starte to ponykategorier. Children- og juniorryttere kan også starte én ponykategori, men ikke øvrige hestemesterskaber.

Youngriders og seniorer må kun starte en alderskategori. Se punkt 324 vedr. alder.

2.1. Kvalificerede

Mesterskaberne er åbne for ekipager, der er kvalificeret i henhold til nedenstående skema:

Kvalifikationskrav til DRF-mesterskaber for indendørs i springning	
Mesterskab	Kvalifikationskrav
Pony	<p>Pony kat. 1: Mesterskabet er åbent for ekipager, som har gennemført sværhedsgrad 5 med max. 8 fejl ved et B-, A- eller CSIP-stævne i kvalifikationsperioden. Rytter skal være min. kategori 5.</p> <p>Pony kat 2 og kat. 3: Mesterskabet er åbent for ekipager, som har gennemført sværhedsgrad 4 med max. 8 fejl ved et B-, A- eller CSIP-stævne i kvalifikationsperioden. Rytter skal være min. kategori 4.</p>
Children	<p>Mesterskabet er åbent for ekipager, som har gennemført 2x sværhedsgrad 2 med max. 4 fejl ved et C-, B-, A- eller CSI-stævne i kvalifikationsperioden. Rytter skal være min. kategori 3.</p>
Junior	<p>Mesterskabet er åbent for ekipager, som har gennemført sværhedsgrad 4 ved et B-, A- eller CSI-stævne i kvalifikationsperioden. Rytter skal være min. kategori 4.</p>
Ungrytter	<p>Mesterskabet er åbent for ekipager, som har gennemført sværhedsgrad 4 ved et B-, A- eller CSI-stævne i kvalifikationsperioden. Rytter skal være min. kategori 4.</p>
Senior	<p>Mesterskabet er åbent for ekipager, som har gennemført sværhedsgrad 5 ved et B-, A- eller CSI-stævne i kvalifikationsperioden. Rytter skal være min. kategori 5.</p>

Efteranmeldelsesfrist er mandag inden stævnets start.

2.2. Afvikling

Mesterskabet afvikles over 2 konkurrencedage.

Fordringerne for det enkelte mesterskab er angivet i efterstående skema:

Fordringer i DRF-mesterskaber Indendørs				
Mesterskab	1. afd.		Finale	
	Højde	Tempo	Højde	Tempo
Pony kat. 3	MA1 *	350	MA2 *	350
Pony kat. 2	MA2 *	350	MA2 *	350
Pony kat. 1	MA2 *	350	S1 *	350
Children	LA1 *	350	LA2 *	350
Junior	MA1 *	350	MA1 *	350
Ungrytter	MA2 *	350	MA2 *	350
Senior	S1 *	350	S1 *	350

1. afd. rides i metode A. Hver rytter må ride 2 heste. Der betales indskud, og der er placeringer efter antal startende ekipager i klassen. Der trækkes lod om startorden, jf. 66.4.1.

Finalen rides i metode A. Der betales indskud, og der er placeringer efter antal startende ekipager i klassen.

Startberettigede er de 25 ekipager med færreste antal fejl i 1. afd samt ekipager med samme antal fejl som den sidste startberettigede ekipage. Ingen rytter må starte mere end 1 hest i finalen.

Med mindre anden besked gives til sekretariatet senest 2 timer efter afslutningen af 1. afd. startanmeldelses den bedst placerede hest automatisk.

Ved forfald inden 3 timer før klassens programmæssige start suppleres op. Startorden er således, at først startende er den ekipage med flest fejl og langsomste tid fra 1. afd. Ved lige antal fejl og tid er start rækkefølgen fra første afd. gældende.

2.3. Mesterskabet / Registrering af Mesterskabet.

Det samlede resultat af mesterskabet beregnes ved sammenlægning af de opnåede fejl fra 1. afd. og finalen.

Ved lige antal fejl til 1., 2. og/eller 3. pladsen foretages omspringning, jf. 368.25.10.

For placeringer ud over 3. pladsen er ekipager med samme antal fejl ligeplacerede.

Uddeling af rosetter og præmier

Præmieoverrækkelse:

Efter 1. afd. Afholdes præmieoverrækkelse med placeringer efter antal startende ekipager i klassen.

Finalen: Der afholdes ingen særskilt præmieoverrækkelse (De placerede ekipager får udleveret rosetter og præmier i sekretariatet).

Samlet mesterskab: Der afholdes præmieoverrækkelse.

Der gives doteringer svarende til 30 % af de startende i 1. afd. dog max 10 ryttere. Størrelsen af doteringer aftales og godkendes af springudvalget, i forbindelse med godkendelse af propositionerne

Dansk Ride Forbund giver rosetter til de placerede i det samlede mesterskab, samt medalje, æresdækken, æresbånd og plaquette til vinderen af mesterskabet.

2.4. **Registrering af resultater**

Se Fællesbestemmelserne §73.2

2.5. **Officialskrav**

Dommere: 2 dommere

Banedesigner: 1 FEI-banedesigner, + minimum 1 assistent

2 Teknisk delegerede

Alle udpeges af Springudvalget.

391.3. DRF-mesterskab i klubholdspringning

DRF Mesterskab for hold afvikles med 4 kvalifikationer og en finale ved udendørs B-stævner.

De klubber, der vil deltage skal senest 1. april anmelde et bruttohold på op til 8 ryttere, hvor min. en rytter er U18 eller U21, til Dansk Ride Forbund.

Alle ryttere på holdet skal være medlem af samme klub.

Der skal betales Kr. 2.000 for at melde et bruttohold til Mesterskabet.

3.1 **Afvikling af kvalifikationer**

De 4 kvalifikationer afvikles i henhold til reglerne om holdspringning.

Der skal deltage 1 ekipage i MB1 *, 2 ekipager i MB2 * * og 1 ekipage i MA1 *. Klassen rides i metode A med 375 m/min. Rytterne skal tages fra Bruttoholdet, men kan frit vælge hest.

Såfremt der kun er 3 ryttere på et hold er det op til holdet, hvilken af de 3 højder der fravælges. Der trækkes lod om holdstartorden

Indskud kr. 900

Dotering: 5.000- 3.000 - 2.000 - 1.000

Der tildeles point efter placeringsrækkefølgen således: 20 - 17 - 15 - 13 - 11 - 9 - 7 - 5 - 3 - 1

Der er point til de 10 bedste hold, der gennemfører.

3.2 Officialskrav til kvalifikationer

Dommere: 3 dommere (1 udpeges af Springudvalget)

Banedesigner: 1 A- eller B-banedesigner, + minimum 1 assistent (Udpeges af Springudvalget)

Teknisk delegerede (1 udpeges af Springudvalget)

3.3 Finale

De 8 bedste hold på point samt lige placerede efter de 4 kvalifikationsrunder, hvoraf de 3 bedste resultater fra kvalifikationerne tæller, er kvalificeret til Mesterskabs finalen.

Startrækkefølgen i Finalens første runde er i omvendt rækkefølge at kvalifikationsrækkefølgen således at det hold med flest point efter kvalifikationerne rider sidst.

I 2. runde starter holdene således, at første startende hold er det hold med flest fejl / længst tid efter 1. runde.

Mesterskabet afvikles over en dag og skal så vidt muligt starte søndag kl. 14.00.

Ved lige antal fejl til 1., 2. og/eller 3. pladsen foretages omspringning jf. 368.25.10.

For placeringer ud over 3. pladsen er hold med samme antal fejl ligeplacerede.

Der skal deltage 2 ekipager i MB2* * og 2 ekipager i MA1*. Klassen rides i metode B12 med 375 m/min.

Rytterne skal tages fra Bruttoholdet, men kan frit vælge hest. Såfremt der kun er 3 ryttere på et hold er det op til holdet, hvilken af de 2 højder der fravælges.

Der er ingen indskud.

Dotering: 15.000 - 10.000 - 7.500 - 4.500 - 2.500

3.3.1 Officialskrav til finalen

Dommere: 3 dommere

Banedesigner: 1 A- eller B-banedesigner, + minimum 1 assistent

2 Teknisk delegerede

Alle udpeges af Springudvalget

3.3.2 Uddeling af rosetter og præmier til Finalen

Dansk Ride Forbund giver rosetter til de placerede hold i mesterskabet, samt medalje, æresdækken, æresbånd og plakette til vinderne af mesterskabet. Der er medalje til de på bruttoholdet, der har deltaget i min 1 kval.

3.4 Registrering af resultater

Se Fælles Bestemmelser §70.4

391.4 DRF-mesterskab i klubholdspringning for ponyer

4.1 Kvalificerede

Holdmesterskabet afvikles i henhold til reglerne om holdspringning.

Mesterskabet afvikles som handicapspringning for kat 1, 2 og 3 og hvert hold skal have min. 2 kategorier repræsenteret på holdet. Alle ryttere på holdet skal være medlem af samme klub. Mesterskabet afvikles med vekselvis start af rytterne fra de deltagende hold.

Efteranmeldelsesfrist for hold er mandag inden stævnets start.

Alle hold skal mandag inden stævnets start, aflevere en bruttoliste til stævnearrangøren over de ekvipager de vil kunne anvende på det endelige hold, der sammensættes senest inden lodtrækningen.

Mesterskabet er åbent for ekvipager, som har gennemført minimum sværhedsgrad 4 ved et B-, A-, eller CSIP stævne i kvalifikationsperioden.

Ryttere skal være min. kategori 4. Se punkt 324 vedr. alder.

De deltagende hold forpligter sig til at deltage i holdklasserne dag to eller tre afhængig af kvalifikation. Ekvipager fra holdene kan ikke deltage i andre klasser på den dag, hvor de er kvalificeret til holdklassen. Dog kan der rides en opvarmningsklasse.

4.2 Afvikling

Første dag afvikles kvalifikation i MA1 *, tempo 350 m/min, metode A. Der trækkes lod om holdstartorden. De 8 bedste hold på fejl/tid, dog alle hold med 0 fejl, går videre til finalen på tredje dagen og de resterende hold rider på anden dagen.

Anden dag afvikles i MA1 *, tempo 350 m/min, metode B1 for de hold der ikke er kvalificeret til finalen på tredje dagen. Dette gælder også udgåede hold. Startrækkefølgen for holdene er således, at første startende hold er det hold med flest fejl / længst tid i kvalifikationen. Holdene medtager ikke

fejl fra kvalifikationen. Der foretages kun omspringning til 1. pladsen i.h.t. §369.1.

Tredje dag afvikles i MA2* *, tempo 350 m/min, metode B1 for de hold der er kvalificeret til finalen. Startrækkefølgen for holdene er således, at første startende hold er det hold med flest fejl / længst tid i kvalifikationen. Holdene medtager ikke fejl fra kvalifikationen. Ved lige antal fejl til 1., 2. og/eller 3. pladsen foretages omspringning, jf. 368.25.10.

4.3 Uddeling af rosetter og præmier

Dansk Ride Forbund giver rosetter til de hold der deltager i finalen samt æresdækken, æresbånd, medalje og plaketter til vinderne af mesterskabet.

4.4 Indskud og dotering

Der betales et samlet indskud for mesterskabet. I klassen første dag og anden dag er der placering i forhold til antal startende hold. Der er placering til alle hold i finalen på tredje dagen.

Dotering fastsættes efter aftale med springudvalget og kan afvige fra reglerne om minimumsdotering.

4.5 Registrering af resultater

Resultater i holdspringning registreres ikke på DRF Go!

4.6 Officialskrav

Dommere: 3 dommere

Banedesigner: Minimum 1 B-banedesigner, + minimum 1 assistent

2 Teknisk delegerede

Alle udpeges af Springudvalget.

392. DISTRIKTMESTERSKABER

Efteranmeldelses frist til distriktsmesterskaber i spring, er mandag inden stævnets start.

Alle hold skal mandag inden stævnets start, aflevere en bruttoliste til stævnearrangøren over de ekipager de vil kunne anvende på det endelige hold, der sammensættes senest inden lodtrækningen.

Distriktet kan ændre denne frist i distriktsbestemmelserne for mesterskaber.

392.1. Distriktsmesterskab i springning (seniorer, ungryttere og juniorer),

Hver rytter må kun starte i ét individuelt mesterskab for heste. I alle individuelle distriktsmesterskaber i springning skal der indgå ~~enten en åben eller en overbygget~~ vandgrav. Ved afvikling i sværhedsgrad 3 eller højere skal der anvendes en åben vandgrav, mens der ved afvikling i lavere sværhedsgrad skal benyttes en blå Liverpool. Alle baner skal opmåles med målehjul.

Alle mesterskabsklasser i springning skal bedømmes af 2 dommere, hvoraf den ene skal være A- eller B-dommer. Såfremt mesterskabet afvikles i sværhedsgrad 3 eller højere skal banedesigner være min. B-banedesigner. I alle mesterskabsklasser i springning skal der ved ligeplacering til 1., 2. og/eller 3. pladsen være fortsat(te) omspringning(er) over uændret bane (højder/bredden), indtil der ved fejl og/eller tid er kommet en afgørelse.

Mesterskabet afvikles i sværhedsgrad 2 eller 3, efter distriktsbestyrelsens bestemmelse, metode B12, tempo 350 m/min.

2. omgang kan være samme eller en anden bane. Startorden i 2. omgang og evt. omspringning fastsættes således, at den ekipage med flest fejl/længst tid i 1. omgang starter først, dernæst den ekipage med næst flest fejl/længst tid osv. Hver rytter må starte 2 heste i første runde. I individuelle mesterskabers 2. omgang i springning må hver rytter kun starte én hest.

Se punkt 324 vedr. alder.

392.2. Distriktsmesterskaber i ponyspringning

Rytteren må kun starte i én ponykategori ved de individuelle mesterskaber. I alle individuelle distriktsmesterskaber i springning skal der indgå ~~enten en åben eller en overbygget~~ vandgrav. Ved afvikling i sværhedsgrad 3 eller

højere skal der anvendes en åben vandgrav, mens der ved afvikling i lavere sværhedsgrad skal benyttes en blå Liverpool. Alle baner skal opmåles med målehjul.

Alle mesterskabsklasser i springning skal bedømmes af 2 dommere, hvoraf den ene skal være A- eller B-dommer. Såfremt mesterskabet afvikles i sværhedsgrad 3 eller højere skal banedesigner være min. B-banedesigner. I alle mesterskabsklasser i springning skal der ved ligeplacering til 1., 2. og/eller 3. pladsen være fortsat(te) omspringning(er) over uændret bane (højder/bredden), indtil der ved fejl og/eller tid er kommet en afgørelse.

Mesterskabet afholdes for Kat. 1, Kat. 2 og Kat. 3 i sværhedsgrad 1, 2 eller 3 efter distriktsbestyrelsens bestemmelse.

Mesterskabet afvikles efter metode B12, tempo i henhold til fordringer/min. over 2 omgange.

Hver rytter må ride 2 ponyer i 1. runde. I 2. omgang må hver rytter kun starte én pony. 2. omgang kan være samme eller en anden bane.

Startorden, der hvor ponykategorierne afvikles hver for sig, i 2. omgang og evt. omspringning fastsættes således, at den ekvipage med flest fejl/længst tid i 1. omgang starter først, dernæst den ekvipage med næst flest fejl/længst tid osv. Er der flere ponykategorier i samme mesterskab, bør det tilstræbes at rækkefølgen følger ovennævnte indenfor ponykategorien. Se punkt 324 vedr. alder.

392.3. Distriktsmesterskab i klubholdspringning

Hver rytter må kun starte i ét klubhold-mesterskab.

Mesterskabet afvikles i sværhedsgrad 1, 2 eller 3 efter distriktsbestyrelsens bestemmelser, metode B12, tempo 350 m/min.

Sværhedsgraderne kan benyttes i kombination med op til højst 2 sværhedsgrader. I øvrigt efter regler i punktet holdspringning. Se punkt 324 vedr. alder.

392.4. Distriktsmesterskab i klubholdponyspringning

Hver rytter må kun starte ét klubhold-mesterskab.

Mesterskabet afvikles efter distriktsbestyrelsens bestemmelser i sværhedsgrad 1 eller 2, ligesom det kan bestemmes, at mesterskabet afholdes for Kat. 1, Kat. 2 og Kat. 3 sammen som handicapspringning eller hver for sig. Hvis holdspringningen afholdes for kat 1, 2 og 3 sammen som handicapspringning, starter først alle i kategori 3 derefter kategori 2 og sidst kategori 1 i hold rækkefølge, derefter alle i næste kategori i hold rækkefølge osv. dette gælder også i anden runde og evt. omspringning.

Klassen afvikles som metode B12, tempo i henhold til fordringer/min.
Ingen rytter/pony må starte på mere end ét hold. Se punkt 324 vedr. alder.

393. TURNERINGER

Turneringer fremgår af Dansk Ride Forbunds hjemmeside.

394. DANMARKS CUP

394.1. Danmarks Cup for heste

- 1.1. En rytter kan kun deltage i en individuel Danmarks Cup pr. år.
- 1.2. Ryttere der i indeværende kalenderår deltager/har deltaget i Danmarks mesterskabet i springning 391.1, DRF Indendørs Mesterskab 391.2, individuelt DRF Mesterskab for ponyer 391.5, junior eller Youngrider 391.3 eller Danmarks CUP for pony pkt. 394.2 kan ikke deltage i Danmarks Cup for heste.
- 1.3. Danmarks Cup afvikles over 3 konkurrencedage. Efteranmeldelsesfrist er mandag inden stævnets start.
- 1.4. 1. afd. rides 1* i metode A og hver rytter må ride 2 heste. Der betales indskud, og der er placeringer efter antal startende ekipager i klassen. Der trækkes lod om startorden.
2. afd. rides 1* i metode A og er åben for ekipager der har deltaget i 1. afd. Der betales indskud, og der er placeringer efter antal startende ekipager i klassen. Der trækkes lod om startorden.
Finalen rides i 2* metode A. Der betales indskud. Startberettigede er de 30 ekipager med færreste antal fejl sammenlagt efter 1. og 2. afd., samt ekipager med samme antal fejl som den sidste startberettigede ekipage. Kun ekipager der har gennemført både 1. og 2. afd. kan deltage i Finalen. Ingen rytter må starte mere end 1 hest i Finalen. Ryttere der er kvalificeret på mere end én hest, kan frit vælge, hvilken hest de starter i Finale. Der skal meldes til start senest 2 timer efter afslutningen af 2. afd. Ved forfald inden 3 timer før klassens programmæssige start suppleres op. Startorden i Finalen er således, at først startende er den ekipage med flest fejl i alt efter 1. og 2. afd. Ved ligeplacering er startordenen fra 2. afd. gældende.

1.5. Danmarks Cuppen

Det samlede resultat af Danmarks Cuppen beregnes ved sammenlægning af fejlene fra 1. og 2. afd. og de i finalen opnåede fejl.

Ved lige antal fejl til 1., 2. og/eller 3. pladsen foretages omspringning, jf. pkt. 368.25.10. For placeringer ud over 3. pladsen er ekipager med samme antal fejl ligeplacerede.

1.6. Uddeling af rosetter og præmier

Der er præmieoverrækkelser efter 1. og 2. afd. med placeringer i forhold til antallet af startende i klasserne.

Der er ingen præmieoverrækkelse for Finalen, men derimod for den samlede Danmarks Cup.

Der er placeringer til de 10 bedst placerede i det samlede mesterskab, uanset antallet af startende.

DRF giver rosetter til de placerede i den samlede Danmarks Cup, samt æresdækken, æresbånd og plaque til vinderen af Danmarks Cuppen.

1.7. Registrering af resultater

1. og 2. afd. registreres som selvstændige klasser med stævnefaktor for stævnet.

Finalen registreres ligeledes som en selvstændig klasse, med resultater opnået for selve klassen.

Det samlede mesterskab oprettes som en særskilt klasse, og der gives rangliste point i henhold til det samlede mesterskab, med stævnefaktor for Danmarks Cup.

1.8. LB1*/LB1*/LB2* Danmarks Cup

Åbent for kategori 2 ryttere.

1.9. LA1*/LA1*/LA2* Danmarks Cup

Åbent for kategori 2, 3 og 4 ryttere. Kategori 4 ryttere må dog ikke have placering i sværhedsgrad 4 for heste i kvalifikationsperioden.

1.10. MB1*/MB1*/MB2* Danmarks Cup

Åbent for kategori 3, 4 og 5 ryttere. Kategori 5 ryttere må dog ikke have placering i sværhedsgrad 5 for heste i kvalifikationsperioden.

394.2. Danmarks Cup for ponyer

- 2.1. En rytter kan kun deltage i en individuelt Danmarks Cup pr. år og kun i en ponykategori.
- 2.2. Ryttere der i indeværende kalenderår deltager/har deltaget i individuelt udendørs DRF-Mesterskab for ponyer, junior eller Youngrider, samt Danmarks Cups for heste kan ikke deltage i Danmarks Cupperne for pony.
- 2.3. Danmarks Cup afvikles over 3 konkurrencedage.
- 2.4. **Efteranmeldelsesfrist er mandag inden stævnets start.**
- 2.5. 1. afd. rides i metode B0 og hver rytter må ride 2 ponyer. Der betales indskud til klassen. Der trækkes lod om startorden.
2. afd. rides i metode B0 og hver rytter må ride 2 ponyer. Der betales indskud. Der trækkes lod om startorden.
- 2.6. Der må ikke springes stor vandgrav/åbenvandgrav, men kun blå "liverpool" er tilladt i sværhedsgrad 2 og 3.
- 2.7. Finalen rides i stilspringning metode S4 uden omspringning. Der betales indskud til klassen. Startberettigede er de 20 ekipager med færrest fejl sammenlagt efter 1. og 2. afd., samt ekipager med samme antal fejl som den sidste startberettigede ekipage.
Kun ekipager der har gennemført både 1. og 2. afd. kan deltage i Finalen. Ingen rytter må starte mere end 1 pony i Finalen. Ryttere der er kvalificeret på mere end én pony, kan frit vælge, hvilken pony de starter i finalen. Der skal meldes til start senest 2 timer efter afslutningen af 2. afd.
Ved forfald inden 3 timer før klassens programmæssige start suppleres op. Startorden i Finalen er således, at først startende er den ekipage med flest fejl i alt efter 1. og 2. afd. Ved ligeplacering er startordenen fra 2. afd. gældende.
- 2.8. Samlet resultat
Det samlede resultat af Danmarks Cuppen beregnes ved at trække summen af fejl fra 1. og 2. afd. divideret med 8 fra de i finalen opnåede point.
Ved lige antal point til 1., 2. og/eller 3. pladsen foretages omspringning, jf. pkt. 368.25.10 med ny stilkarakter som i metode S4. For øvrige

placeringer er ekipager med samme antal point ligeplacerede.

2.9. Uddeling af rosetter og præmier

Der er ingen præmier i finaleklassen, men derimod for den samlede Danmarks Cup.

Der er placeringer til de 10 bedst placerede i den samlede Danmarks Cup, uanset antallet af startende.

DRF giver rosetter til de placerede i den samlede Danmarks Cup, samt æresdækken, æresbånd og plakette til vinderen af Danmarks Cuppen.

2.10. Registrering af resultater

1. og 2. afd. registreres som selvstændige klasser med stævnefaktor for stævnet, jf. pkt. 73.

Finalen registreres ligeledes som en selvstændig klasse, med resultater opnået for selve klassen.

Det samlede mesterskab oprettes som en særskilt klasse, og der gives rangliste point i henhold til det samlede mesterskab, med stævnefaktor for Danmarks Cup jf. pkt. 73.

2.11. LB2 * Danmarks Cup (C klasse)

Åbent for kategori 2 ryttere.

Danmarks Cuppen afvikles for kategori I, II og III.

2.12. LA2 * Danmarks Cup (C klasse)

Åbent for kategori 2 og 3 ryttere.

Danmarks Cuppen afvikles for kategori I, II og III.

2.13. MB2 * Danmarks Cup (C klasse)

Åbent for kategori 4 og 5 ryttere. Rytteren må ikke have gennemført sværhedsgrad 5 ved FEI, A, B eller C-stævner i kvalifikationsperioden.

Danmarks Cup afvikles for kategori I og II.

395. – 399. RESERVERET